




MUNICIPIUL BUCUREȘTI  
**SECTORUL 1**

www.primariasector1.ro

**DIRECȚIA MANAGEMENT ECONOMIC**  
*Serviciul Buget, Execuție Bugetară*

*nr. G 1822 / 9.05.2022*

**CĂTRE,**



**ACTIVITATEA DE TREZORERIE ȘI CONTABILITATE PUBLICĂ 12 MAI 2022**  
**A MUNICIPIULUI BUCUREȘTI**

**SERVICIUL SINTEZĂ ȘI ASISTENȚA ELABORĂRII ȘI EXECUȚIEI BUGETELOR LOCALE**

Vă transmitem alăturat, în copie și în format electronic, situațiile financiare centralizate la nivelul Consiliului Local Sector 1 al Municipiului București la data de 31.03.2022 după cum urmează:

- Raport de analiză pe bază de bilanț, asupra modului de execuție a bugetului general consolidat al Consiliului Local Sector 1”;
- Politici contabile și note explicative;
- Anexa 1 – “Bilanț”;
- Anexa 2 – “Contul de rezultat patrimonial”;
- Anexa 3 – “Situația fluxurilor de trezorerie cod 03”;
- Anexa 4 – “Situația fluxurilor de trezorerie cod 04”;
- Anexa 7 b – “Contul de execuție a bugetului instituțiilor publice - cheltuieli”;
- Anexa 9 – “Contul de execuție a bugetului instituțiilor publice și activităților finanțate integral sau parțial din venituri proprii - venituri”;
- Anexa 11 – “Contul de execuție a bugetului instituțiilor publice și activităților finanțate integral sau parțial din venituri proprii – cheltuieli”;
- Anexa 12 – “Contul de execuție a bugetului local - venituri”;
- Anexa 13 – “Contul de execuție a bugetului local – cheltuieli”;
- Anexa 14 b – “Disponibil din mijloace cu destinație specială”;
- Anexa 15 – “Contul de execuție a bugetului creditelor externe – cheltuieli”;
- Anexa 17 – “Contul de execuție a bugetului fondurilor externe nerambursabile-venituri”;
- Anexa 18 – “Contul de execuție a bugetului fondurilor externe nerambursabile – cheltuieli”;



PRIMĂRIA A FOST CERTIFICATĂ ISO 9001:2008  
PRIVIND SISTEMUL DE MANAGEMENT AL  
CALITĂȚII ÎN URMA AUDITULUI DE CERTIFICARE  
DE CĂTRE ORGANISMUL ACREDITAT PENTRU  
CERTIFICAREA SISTEMELOR DE MANAGEMENT  
AL CALITĂȚII SR EN 45012 "AEROG"

Bld. Banu Manta nr. 9, Sectorul 1 București; 011222  
Tel. +40-21 222 01 09; Fax: +40-21 222 03 06  
Email: [registratura@primarias1.ro](mailto:registratura@primarias1.ro)  
<http://www.primariasector1.ro>



MUNICIPIUL BUCUREȘTI  
**SECTORUL 1**

www.primariasector1.ro

**DIRECȚIA MANAGEMENT ECONOMIC**

*Serviciul Buget, Execuție Bugetară*

- Anexa 19 – “Situția plăților efectuate și a sumelor declarate pentru cota-parte aferentă cheltuielilor finanțate din FEN postaderare”;
- Anexa 27 – “Situția plăților efectuate din fonduri externe nerambursabile (FEN) postaderare (titlul 56 și titlul 58)”;
- Anexa 30b I – “Plăți restante (cod 40 și 42)”;
- Anexa 30b II – “Sinteza plăților restante și arieratelor la data de 31.03.2022”;
- Anexa 40 b – “Situția activelor și datoriilor instituțiilor publice din administrația locală”.

**Primar,  
CLOTILDE-MARIE-BRIGITTE ARMAND**

**DIRECTOR EXECUTIV,  
MARIUS PETRE**

**ȘEF SERVICIU CONTABILITATE,  
Întocmit,**

**ANDREEA IANCU**



PRIMARIA A FOST CERTIFICATĂ ISO 9001-2008  
PRIVIND SISTEMUL DE MANAGEMENT AL  
CALITĂȚII ÎN URMA AUDITULUI DE CERTIFICARE  
DE CĂTRE ORGANISMUL ACREDITAT PENTRU  
CERTIFICAREA SISTEMELOR DE MANAGEMENT  
AL CALITĂȚII SR EN 45012 "AEROQ"



CONSILIUL LOCAL SECTOR 1

BILANT  
31.03.2022

pag.: 1 - lei -

COD	DENUMIRE INDICATORI	SOLD LA INCEPUTUL PERIOADEI	SOLD LA SFARSITUL PERIOADEI
01003	1.Active fixe necorporale (ct.2030000+2050000+2060000+2080100+2080200+2330000-2800300-2800500-2800801-2800809-2900400-2900500-2900801-2900809-2930100*)	7.473.373	6.981.441
01004	2.Instalatii tehnice, mijloace de transport, animale, plantatii, mobilier, aparatura birotica si alte active corporale (ct.2130100+2130200+2130300+2130400+2140000+2310000-2810301-2810302-2810303-2810304-2810400-2910301-2910302-2910303-2910304-2910400-2930200*)	174.535.478	166.215.698
01005	3.Terenuri si cladiri (ct.2110100+2110200+2120101+2120102+2120201+2120301+2120401+2120501+2120601+2120901+2310000-2810100-2810201-2810202-2810203-2810204-2810205-2810206-2810207-2810208-2910100-2910201-2910202-2910203-2910204-2910205-2910206-2910207-2910208-2930200)	4.727.854.986	4.720.872.168
01007	5.Active financiare necurente (investitii pe termen lung) peste un an (ct.2600100+2600200+2600300+2650000+2670201+2670202+2670203+2670204+2670205+2670208-2960101-2960102-2960103-2960200), din care:	181.134.555	181.134.555
01008	Titluri de participare (ct.2600100+2600200+2600300-2960101-2960102-2960103)	181.132.700	181.132.700
01009	6.Creante necurente - sume ce urmeaza a fi incasate dupa o perioada mai mare de un an (ct.4110201+4110208+4130200+4280202+4610201+4610209-4910200-4960200) din care:	29.342.832	29.438.182
01010	Creante comerciale necurente - sume ce urmeaza a fi incasate dupa o perioada mai mare de un an (ct.4110201+4110208+4130200+4610201-4910200-4960200)	5.723.355	5.723.343
01015	7.TOTAL ACTIVE NECURENTE (rd.03+04+05+06+07+09)	5.120.341.224	5.104.642.044
01019	1.Stocuri (ct.3010000+3020100+3020200+3020300+3020400+3020500+3020600+3020700+3020800+3020900+3030100+3030200+3040100+3040200+3050100+3050200+3070000+3090000+3310000+3320000+3410000+3450000+3460000+3470000+3490000+3510100+3510200+3540100+3540500+3540600+3560000+3570000+3580000+3590000+3610000+3710000+3810000+/-3480000+/-3780000-3910000-3920100-3920200-3920300-3930000-3940100-3940500-3940600-3950100-3950200-3950300-3950400-3950600-3950700-3950800-3960000-3970100-3970200-3970300-3980000-4420803)	270.973.336	269.127.228
01021	Creante din operatiuni comerciale, avansuri si alte decontari (ct.2320000+2340000+4090101+4090102+4110101+4110108+4130100+4180000+4250000+4280102+4610101+4610109+4730109**+4810101+4810102+4810103+4810900+4830000+4840000+4890101+4890301-4910100-4960100+5120800) din care:	1.276.256.925	451.738.235
01022	Creante comerciale si avansuri (ct.2320000+2340000+4090101+4090102+4110101+4110108+4130100+4180000+4610101-4910100-4960100),din care:	7.921.875	7.400.850
01023	Creante bugetare (ct.4310100**+4310200**+4310300**+4310400**+4310500**+4310600**+4310700**+4370100**+4370200**+4370300**+4420400+4420802+4440000**+4460100**+4460200**+4480200+4610102+4610104+4630000+4640000+4650100+4650200+4660401+4660402+4660500+4660900+4810101**+4810102**+)		


COD	DENUMIRE INDICATORI	SOLD LA INCEPUTUL PERIOADEI	SOLD LA SFARSITUL PERIOADEI
	4810103**+4810900**-4970000), din care:	265.814.127	343.839.137
01024	Creantele bugetului general consolidat (ct.4630000+4640000+4650100+4650200+4660401+4660402+4660500+4660900-4970000)	261.368.154	339.214.564
01025	Creante din operatiuni cu fonduri externe nerambursabile si fonduri de la buget (ct.4500100+4500300+4500501+4500502+4500503+4500504+4500505+4500700+4510100+4510300+4510500+4530100+4540100+4540301+4540302+4540501+4540502+4540503+4540504+4550100+4550301+4550302+4550303+4560100+4560303+4560309+4570100+4570201+4570202+4570203+4570205+4570206+4570209+4570301+4570302+4570309+4580100+4580301+4580302+4610103+4730103**+4740000+4760000), din care:	26.558	26.558
01026	Sume de primit de la Comisia Europeana (ct.4500100+4500300+4500501+4500502+4500503+4500504+4500505+4500700)	26.558	26.558
01027	Imprumuturi pe termen scurt acordate (ct.2670101+2670102+2670103+2670104+2670105+2670108+2670601+2670602+2670603+2670604+2670605+2670609+4680101+4680102+4680103+4680104+4680105+4680106+4680107+4680108+4680109+4690103+4690105+4690106+4690108+4690109)		947.918
01030	Total creante curente (rd.21+23+25+27)	1.542.097.610	796.551.848
01033	Conturi la trezorerie, casa in lei. (ct.5100000+5120101+5120501+5130101+5130301+5130302+5140101+5140301+5140302+5150101+5150103+5150301+5150500+5150600+5160101+5160301+5160302+5170101+5170301+5170302+5200100+5210100+5210300+5230000+5250101+5250102+5250301+5250302+5250400+5260000+5270000+5280000+5290101+5290201+5290301+5290400+5290901+5310101+5410101+5500101+5520000+5550101+5550400+5570101+5580101+5580201+5590101+5600101+5600300+5600401+5610101+5610300+5620101+5620300+5620401+5710100+5710300+5710400+5740101+5740102+5740301+5740302+5740400+5750100+5750300+5750400-7700000)	514.368.905	789.793.664
010331	Dobanda de incasat,alte valori,avansuri de trezorerie (ct.5180701+5320100+5320200+5320300+5320400+5320500+5320600+5320800+5420100)	473.592	288.051
01035	Conturi la institutii de credit, BNR, casa in valuta (ct.5110101+5110102+5120102+5120402+5120502+5130102+5130202+5140102+5140202+5150102+5150202+5150302+5160102+5160202+5170102+5170202+5290102+5290202+5290302+5290902+5310402+5410102+5410202+5500102+5550102+5550202+5570202+5580102+5580202+5580302+5580303+5590102+5590202+5600102+5600103+5600402+5610102+5610103+5620102+5620103+5620402)	1.997.073	2.347.129
01040	Total disponibilitati si alte valori (rd.33+33.1+35+35.1)	516.839.570	792.428.844
01042	6.Cheltuieli in avans (ct.4710000)	13.559.367	13.165.240
01045	7.TOTAL ACTIVE CURENTE (rd.19+30+31+40+41+41.1+42)	2.343.469.883	1.871.273.160
01046	8.TOTAL ACTIVE (rd.15+45)	7.463.811.107	6.975.915.204
01052	1.Sume necurente - sume ce urmeaza a fi platite dupa o perioada mai mare de un an (ct.2690200+4010200+4030200+4040200+		



COD	DENUMIRE INDICATORI	SOLD LA INCEPUTUL PERIOADEI	SOLD LA SFARSITUL PERIOADEI
01053	4050200+4280201+4620201+4620209+5090000), din care: Datorii comerciale (ct.4010200+4030200+4040200+4050200+ 4620201)	985.447	1.066.853
01054	2.Imprumuturi pe termen lung (ct.1610200+1620200+1630200+ 1640200+1650200+1660201+1660202+1660203+1660204+ 1670201+1670202+1670203+1670208+1670209-1690200)	57.165	52.072
01055	3.Provizioane (ct.1510201+1510202+1510203+1510204+1510208)	742.742.186	737.026.159
01058	TOTAL DATORII NECURENTE (rd.52+54+55)	1.585.063	1.585.063
01060	1.Datorii comerciale, avansuri si alte decontari (ct.2690100+4010100+ 4030100+4040100+4050100+4080000+4190000+4620101+4620109+ 4730109+4810101+4810102+4810103+4810900+4830000+ 4840000+4890201+5090000+5120800), din care:	745.312.696	739.678.075
01061	Datorii comerciale si avansuri (ct.4010100+4030100+4040100+ 4050100+4080000+4190000+4620101), din care:	561.298.014	12.909.423
010611	Avansuri primite (ct.4190000)	9.135.407	10.582.606
01062	2.Datorii catre bugete (ct.4310100+4310200+4310300+4310400+4310500+ 4310600+4310700+4370100+4370200+4370300+4400000+4410000+ 4420300+4420801+4440000+4460100+4460200+4480100+4550501+ 4550502+4550503+4620109+4670100+4670200+4670300+4670400+ 4670500+4670900+4730109+4810900),din care:	12.656	6.852
010631	Contributii sociale (ct.4310100+4310200+4310300+4310400+4310500+ 4310600+4310700+4370100+4370200+4370300)	316.064.085	39.946.403
01070	4.Imprumuturi pe termen scurt-sume ce urmeaza a fi platite intr-o perioada de pana la un an (ct.5180601+5180603+5180604+5180605+5180606+ 5180608+5180609+5180800+5190101+5190102+5190103+5190104+ 5190105+5190106+5190107+5190108+5190109+5190110+5190180+ 5190190)	7.035.959	7.136.360
01071	5.Imprumuturi pe termen lung - sume ce urmeaza a fi platite in cursul exercitiului curent (ct.1610100+1620100+1630100+1640100+1650100+ 1660101+1660102+1660103+1660104+1670101+1670102+1670103+ 1670108+1670109+1680100+1680200+1680300+1680400+1680500+ 1680701+1680702+1680703+1680708+1680709-1690100)	13.411.091	12.969.714
01072	6.Salariile angajatilor (ct.4210000+4230000+4260000+4270100+4270300+ 4280101)	11.993.842	12.020.938
01073	7.Alte drepturi cuvenite altor categorii de persoane (pensii, indemnizatii de somaj, burse) (ct.4220100+4220200+4240000+4260000+4270200+ 4270300+4290000+4380000), din care:	526.650	557.406
01074	8.Venituri in avans (ct.4720000)	26.558	26.558
01075	9.Provizioane (ct.1510101+1510102+1510103+1510104+1510108)	355.717	355.717
01078	10.TOTAL DATORII CURENTE (rd.60+62+65+70+71+72+73+74+75)	903.675.957	79.734.077
01079	11.TOTAL DATORII (rd.58+78)	1.648.988.653	819.412.152
01080	12.ACTIVE NETE = TOTAL ACTIVE - TOTAL DATORII = CAPITALURI PROPRII (rd.80=rd.46-79=rd.90)	5.814.822.454	6.156.503.052
01084	1.Rezerve, fonduri (ct.1000000+1000101+1000201+1000202+1000301+ 1000401+1000402+1010000+1020101+1020102+1020103+ 1030000+ 1040101+1040102+1040103+1050100+1050200+1050300+ 1050400+1050500+/-1060000+1060000+1320000+1330000)	4.306.378.888	4.306.277.268
01085	2.Rezultatul reportat (ct.1170000-sold creditor)	1.281.896.252	1.467.461.738
01087	4.Rezultatul patrimonial al exercitiului (ct.1210000-sold creditor)	226.547.314	382.764.046

COD	DENUMIRE INDICATORI	SOLD LA INCEPUTUL PERIOADEI	SOLD LA SFARSITUL PERIOADEI
01090	6.TOTAL CAPITALURI PROPRII (rd.84+85-86+87-88)	5.814.822.454	6.156.503.052

**Primar,**  
CLOTILDE-MARIE-BRIGITE ARMAND



**DIRECTOR EXECUTIV,**  
MARIUS PETRE



**ŞEF SERV.CONTABILITATE  
ÎNTOCMIT,**  
ANDREEA-VALENTINA IANCU





## CONTUL DE REZULTAT PATRIMONIAL

31.03.2022

pag.: 1 - lei -

COD	DENUMIRE INDICATORI	An precedent	An curent
02002	1.Venituri din impozite, taxe, contributi de asigurari si alte venituri ale bugetelor (ct.7300100+7300201+7300202+7300203+7310100+7310200+7320100+ 7330000+7340000+7350100+7350200+7350300+7350400+7350500+ 7350601+7350602+7360100+7390000+7450100+ 7450200+7450300+7450400+ 7450500+7450700+7450900+7460100+7460200+7460300+7460900)	497.645.000	502.375.487
02003	2.Venituri din activitati economice (ct.7210000+7220000+7510100+7510200+/-7090000)	3.396.690	5.392.060
02004	3.Finantari, subventii, transferuri, alocatii bugetare cu destinatie speciala (ct.7510500+7710000+7720100+7720200+7740100+7740200+7750000+ 7760000+7780000+7790101+7790109)	13.529.715	49.574.204
02005	4.Alte venituri operationale (ct.7140000+7180000+7500000+7500100+7500200+ +7510300+7510400+7810200+7810300+7810401+7810402+7770000)	6.874.032	12.334.130
02006	TOTAL VENITURI OPERATIONALE (rd.02+03+04+05)	521.445.437	569.675.881
0. 8	1.Salarii si contributiile sociale aferente angajatilor (ct.6410000+6420000+6450100+ 6450200+6450300+6450400+6450500+6450600+6450700+6450800+6460000+ 6470000)	60.445.501	56.487.972
02009	2.Subventii si transferuri (ct.6700000+6710000+6720000+6730000+6740000+ 6750000+6760000+6770000+6780000+6790000)	29.435.055	24.212.543
02010	3.Stocuri, consumabile, lucrari si servicii executate de terti (ct.6010000+6020100+ 6020200+6020300+6020400+6020500+6020600+6020700+6020800+6020900+ 6030000+6060000+6070000+6080000+6090000+6100000+6110000+6120000+ 6130000+6140000+6220000+6230000+6240100+6240200+6260000+6270000+ 6280000+6290100)	76.948.107	80.060.738
02011	4.Cheltuieli de capital, amortizari si provizioane (ct.6810100+ 6810200+6810300+6810401+6810402+6820101+6820109+ 6820200+6890100+6890200)	14.384.772	16.655.117
02012	5. Alte cheltuieli operationale (ct.6350100+6540000+6580101+6580109)	282.905	144.953
02013	TOTAL CHELTUIELI OPERATIONALE (rd.08+09+10+11+12)	181.496.340	177.561.323
02015	- EXCEDENT (rd.06-rd.13)	339.949.097	392.114.558
0. 7	IV.VENITURI FINANCIARE (ct.7630000+7640000+7650100+7650200+7660000+ 7670000+7680000+7690000+7860300+7860400)	268	
02018	V. CHELTUIELI FINANCIARE (ct.6630000+6640000+6650100+6650200+6660000+ 6670000+6680000+6690000+6860300+6860400+6860800)	11.198.496	9.408.473
02021	- DEFICIT (rd.18-rd.17)	11.198.228	9.408.473
02023	- EXCEDENT (rd.15+20-16-21)	328.750.869	382.706.085
02025	VIII. VENITURI EXTRAORDINARE (ct.7910000)	22.748	57.961
02028	- EXCEDENT (rd.25-rd.26)	22.748	57.961
020292	- EXCEDENT (rd.23+28-24-29)	328.773.617	382.764.046
02031	- EXCEDENT (rd.29.2-29.4)	328.773.617	382.764.046

Primar,  
CLOTILDE-MARIE-BRIGITTE ARMAND

DIRECTOR EXECUTIV,  
MARIUS PETRE

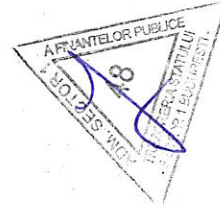
SEF SERV.CONTABILITATE  
INTOCMIT,  
ANDREEA-VALENTINA IANCU

COD	DENUMIRE INDICATORI	Total	Casa ct. 5310101	Buget de stat ct. 5200100/7700000	Buget local ct. 5210100/7700000	Buget asigurarilor sociale de stat ct. 5250101+5250102/7700000	Buget asigurarilor pentru somaj ct. 5740101+5740102/7700000	Buget Fond national unic de asigurari sociale de sanatate ct. 5710100/7700000	Buget Fond pentru mediu ct. 5750100/7700000	Buget trezoreria statului ct. 5240100/7700000	Buget institutiilor publice finantate integral din venituri proprii ct. 5600101/7700000	Buget institutiilor publice finantate din venituri proprii si subventii ct. 5610101/7700000	Buget activitati finantate din venituri proprii si buget privatizare ct. 5620101/7700000	Buget imprumuturi interne si externe ct. 5130101+5140101+5160101+5170101/7700000	Buget fonduri externe nerambursabile (sursa D) ct. 5150103/7700000	Alte disponibilitati (ct.5XX)
03002	1. Incasari	507.782.838	28.575.107		438.901.794								3.321.101			36.984.836
03003	2. Plati	217.079.315	27.999.449		155.925.429								2.833.509			32.320.928
03004	3. Numerar net din activitatea operationala (rd.02-rd.03)	290.703.523	575.658		284.976.365								487.592			4.663.908
03006	1. Incasari	57.961			57.961											
03007	2. Plati	-1.618			-1.618											
03008	3. Numerar net din activitatea de investitii (rd.06-07)	59.579			59.579											
03010	1. Incasari	72.327.200			15.338.373								947.918	71.379.251		31
03011	2. Plati	15.338.373											947.918	71.379.251		31
03012	3. Numerar net din activitatea de finantare (rd.10-rd.11)	56.988.827			-15.338.373											
03013	IV.CRESTEREA (DESCRISTEREA) NETA DE NUMERAR SI ECHIVALENT DE NUMERAR (rd.04+rd.08-rd.12)	347.751.929	575.658		209.697.571								1.435.510	71.379.251		4.663.909
03014	V. NUMERAR SI ECHIVALENT DE NUMERAR LA INCEPUTUL ANULUI	514.368.905			431.342.420								5.575.200	71.379.251		6.072.084
030142	-sume utilizate/transferate din excedentul anului precedent	947.918											947.918			
030143	Sume transferate din disponibilul neutilizat la finele anului precedent	71.379.251												71.379.251		
03015	VI.NUMERAR SI ECHIVALENT DE NUMERAR LA SFARSITUL PERIOADEI (rd.13+rd.14+rd.14.1-rd.14.2-rd.14.3)	789.793.665	575.658		701.039.991								6.062.792	71.379.251		10.735.973

Primar,  
Clotilde Marie Brigitte Armand

DIRECTOR EXECUTIV,  
MARIUS PETRE

ŞEF SERV. CONTABILITATE,  
INTOCMIT,  
ANDREEA-VALENTINA IANCU





## SITUATIA FLUXURILOR DE TREZORERIE

31.03.2022

pag.: 1 - lei -

COD	DENUMIRE INDICATORI	Total	Casa in valuta	Alte disponibilitati
04002	1. Incasari	55.151.376		55.151.376
04003	2. Plati	55.017.618		55.017.618
04004	3. Numerar net din activitatea operationala (rd.02-rd.03)	133.758		133.758
04010	1. Incasari	30.271.093		30.271.093
04011	2. Plati	30.054.795		30.054.795
04012	3. Numerar net din activitatea de finantare (rd.10-rd.11)	216.298		216.298
04013	IV CRESTEREA (DESCRESTEREA) NETA DE NUMERAR SI ECHIVALENT DE NUMERAR (rd.04+rd.08+rd.12)	350.056		350.056
04014	V NUMERAR SI ECHIVALENT DE NUMERAR LA INCEPUTUL PERIOADEI	1.997.073		1.997.073
17	VI NUMERAR SI ECHIVALENT DE NUMERAR LA FINELE PERIOADEI(rd.13+14+15-16)	2.347.129		2.347.129

**Primar,**  
CLOTILDE-MARIE-BRIGITTE ARMAND



**DIRECTOR EXECUTIV,**  
MARIUS PETRE



**ŞEF SERV.CONTABILITATE**  
ÎNTOCMIT,  
ANDREEA-VALENTINA IANCU



## DISPONIBIL DIN MIJLOACE CU DESTINATIE SPECIALA

31.03.2022

- lei -

DENUMRE INDICATORI	COD	DISPONIBIL LA INCEPUTUL ANULUI	INCASARI	PLATI	DISPONIBIL LA SFARSITUL PERIOADEI
TOTAL (rd.02 la 15)	05001	1.087.099	1.252.650	303.694	2.036.055
- Sume primite ca donatii si sponsorizari (ct.5500101,ct.5500102/analitice distincte)	05002	130.609	2.800		133.409
- Garantii materiale retinute gestionarilor conform Legii nr.22/1969 (ct.5500101,ct.5500102/analitice distincte)	05003	953.040	13.913	70.889	896.064
- Alte disponibilitati cu destinatie speciala (ct.5500101,ct.5500102/analitice distincte)	05011	3.450	1.235.937	232.805	1.006.582

**Primar,**  
CLOTILDE-MARIE-BRIGITTE ARMAND

**DIRECTOR EXECUTIV,**  
MARIUS PETRE

**ŞEF SERV.CONTABILITATE**  
**ÎNTOCMIT,**  
ANDREEA-VALENTINA IANCU



Situatia activelor si datoriilor institutiilor publice  
din administratia locala

31.03.2022

pag.: 1 - lei-

COD	DENUMIRE INDICATORI	Sold la inceputul anului	Sold la sfarsitul perioadei
18004	Numerar in lei in casieria institutiilor publice locale si ale institutiilor publice de subordonare locala.(ct.5310101)		575.658
18005	Disponibilitati in lei ale institutiilor publice locale si ale institutiilor publice de subordonare locala, la trezorerii (ct.5100000+5120101+5120501+5150101+5150103+5150500+5150600+5160101+5160301+5160302+5170101+5170301+5170302+5210100+5210300+5280000+5290201+5290301+5290400+5290901+5410101+5500101+ 5520000+5550101+5570101+5580101+5580201+5600101+5600300+5610101+5610300+5620101+5620300-7700000), din care:	514.368.905	789.218.006
180051	Disponibilitati in lei din imprumuturi interne si externe contractate de autoritatile administratiei publice locale (ct.5160101)		71.379.251
18008	Total (in baze cash) (rd.04+05)	514.368.905	789.793.664
18010	Total (in baze accrual)(rd.08+09)	514.368.905	789.793.664
18022	Avansuri de trezorerie, acordate in lei (ct.5420100)	1.917	1.480
18023	Alte valori (ct.5320100+5320200+5320300+5320400+5320500+5320600+5320800)	471.675	286.571
18032	Disponibilitati ale institutiilor publice locale si ale institutiilor de subordonare locala la institutiile de credit rezidente (ct.5110101+5110102+5120102+5120402+5120502+5150102+5150202+5160102+5160202+5170102+5170202+5290202+5290302+5290902+5500102+5550102+5550202+5570202+5580102+5580302+5600102+5600103+5610102+5610103+5620102+5620103), din care:	1.997.073	2.347.129
18036	Total (in baze cash) (rd.32+35)	1.997.073	2.347.129
18038	Total (in baze accrual) (rd.36+37)	1.997.073	2.347.129
18051	Disponibilitati ale institutiilor publice aflate la alti rezidenti (terti) (ct.4610109+4610209+2670108+2670208)	5.605.044	7.471.091
18052	Total (in baze cash) (rd.51)	5.605.044	7.471.091
18131	Actiuni necotate detinute de autoritatile locale la societati nefinanciare (ct.2600200-2960102)(S11)	111.501.400	111.501.400
18134	Total (la valoarea contabila neta (la valoarea de intrare mai putin ajustarile cumulate pentru pierderea de valoare) (rd.131+132+133)	111.501.400	111.501.400
18141	Participatiile autoritatilor locale la alte societati care nu sunt organizate pe actiuni (regii autonome,srl,comandita, etc.) (ct.2600300-2960103)	69.631.300	69.631.300
18142	Total (la valoarea de intrare mai putin ajustarile cumulate pentru pierderea de valoare) (rd.141)	69.631.300	69.631.300
18157	Creante comerciale necurente legale de livrari de bunuri si servicii de catre autoritatile locale sau de institutii subordonate acestora (ct.4110201+4110208+4130200+4610201-4910200-4960200) Total (rd.158+159+160+164) din care:	5.723.355	5.723.343
18158	- de la populatie(gospodariile populatiei)(S14)	47.650	47.650
18159	- de la societati nefinanciare (S11),	5.477.606	5.477.594
18160	- de la institutiile publice, din care:(rd.161+162+163)	198.099	198.099
18162	- Administratia locala (exclusiv fondurile de securitate sociala)(S1313)	198.099	198.099
18165	Creante comerciale curente legate de livrari de bunuri si servicii de catre autoritatile locale sau de institutii subordonate acestora(ct.2320000+2340000+4090101+4090102+4110101+4110108+4130100+4180000+4610101-4910100-4960100) Total(rd.166+167+168+172)din care de la:	7.921.875	7.400.850
18166	-de la gospodariile populatie (S14)	1.424.131	1.312.941
18167	-de la societati nefinanciare (S11)	5.065.396	4.854.758
18168	-de la institutiile publice, din care: (rd.169+170+171)	1.432.348	1.233.151
18170	-Administratia locala (exclusiv fondurile de securitate sociala)(S1313)	1.432.348	1.233.151

COD	DENUMIRE INDICATORI	Sold la inceputul anului	Sold la sfarsitul perioadei
18176	1.Creante ale bugetului local (ct.4640000-4970000). Total (rd.177+178+179+183), din care:	261.368.154	339.214.564
18177	- de la gospodariile populatie (S14)	261.368.154	339.214.564
18184	Creante ale fondului de risc (ct.4610109+4610209)	26.409.454	26.153.333
18185	Total creante (rd.176+184)	287.777.608	365.367.897
18194	Sume de primit de la Comisia Europeana/alti donatori reprezentand venituri ale bugetului general consolidat-FONDURI EXTERNE NERAMBURSABILE POSTADERARE(ct.4500504+4500505). Total, din care:(rd.195+196)	26.558	26.558
18196	Sume de primit de la Comisia Europeana/alti donatori reprezentand venituri ale bugetului general consolidat - institutii publice finantate din venituri proprii/venituri proprii si subventii - FONDURI EXTERNE NERAMBURSABILE POSTADERARE (ct4500505)	26.558	26.558
18203	1.Sume datorate tertilor reprezentand garantii si cautiuni aflate in conturile institutiilor publice (ct.4280101+4280201+4620101+4620109).Total (rd.204+205+206), din care:	5.018.756	4.153.271
18204	- salariatilor (gospodariile populatiei)(S143)	636.509	601.298
18205	- societati nefinanciare (S11)	4.382.247	3.551.973
182671	Sume primite din excedentul anului precedent pentru acoperirea golurilor temporare de casa si pentru finantarea cheltuielilor sectiunii de dezvoltare (ct.5190107+5190190)		947.918
18268	Total(in baze cash)(rd.262+266+267+267.1)		947.918
18269	Dobanzi de platit aferente creditelor pe termen scurt contractate de institutiile publice din administratia locala (ct.1680200+1680300+1680701+1680703+1680709+5180606+5180608+5180609).Total (rd.270+271+272+272.1), din care acordate de:	13.411.091	12.969.714
18270	- Societati care accepta depozite, exclusiv banca centrala (S122)	13.411.091	12.969.714
18274	Total (dobanzi de platit) (rd.269+273)	13.411.091	12.969.714
18275	Total (in baze accrual) (cash+dobanzi) (rd.268+274)	13.411.091	13.917.632
18286	Credite pe termen lung primite (contractate, garantate, asimilate,etc) de institutiile publice locale (ct.1620200+1630200+1670201+1670202+1670203+1670209).Total (rd.287+288+289+289.1) din care acordate de:	742.742.186	737.026.159
18287	- Societati care accepta depozite, exclusiv banca centrala (S122)	742.742.186	737.026.159
18290	Total (in baze cash)(rd.286)	742.742.186	737.026.159
18312	Datorii comerciale necurente legale de livrari de bunuri si servicii (ct.4010200+4030200+4040200+4050200+4620201). Total (rd.313+314+318+319), din care catre:	57.165	52.072
18313	- Societati nefinanciare(S11)	48.364	43.271
18314	- Institutii publice, din care (rd.315+316+317):	8.801	8.801
18316	- Administratia locala (exclusiv fondurile de securitate sociala) (S1313)	8.801	8.801
18320	Datorii comerciale curente legate de livrari de bunuri si servicii (ct.4010100+4030100+4040100+4050100+4080000+4190000+4620101). Total (rd.321+322+326+327) din care catre:	9.135.407	10.582.606
18321	-Societati nefinanciare (S11)	8.256.008	10.573.792
18322	-Institutii publice, din care:(rd.323+324+325)	879.399	8.814
18324	-Administratia locala (exclusiv fondurile de securitate sociala) (S1313)	879.399	8.814
18331	Datoriile institutiilor publice din administratia locala catre bugete (ct.4310100+4310200+4310300+4310400+4310500+4310600+4310700+4370100+4370200+4370300+4420300+4420801+4440000+4460100+4460200+4480100)	99.982.161	30.692.550



COD	DENUMIRE INDICATORI	Sold la inceputul anului	Sold la sfarsitul perioadei
18332	Salariile angajatilor (ct.4210000+4230000+4260000+4270100+4270300+4280101)	11.993.842	12.020.938
18333	Alte drepturi cuvenite altor categorii de persoane (ct.4260000+4270200+4270300+4290000+4380000)	526.650	557.406
18334	Datorii catre fondul de risc (ct.4620109+4620209)	834	834
18335	Total (rd.331+332+333+334)	112.503.487	43.271.728
183421	Provizioane necurente (ct.1510201+1510202+1510203+1510204+1510208), din care:	1.585.063	1.585.063
183422	Provizioane necurente, constituite conform OMFP416/2013 reprezentand arierate in litigiu (din soldul ct.1510201)	360.425	360.425
183423	Provizioane necurente reprezentand drepturi de natura salariala stabilite in favoarea personalului din sectorul bugetar prin titluri devenite executorii (din soldul ct.1510203)	1.224.638	1.224.638
18343	Provizioane curente (ct.1510101+1510102+1510103+1510104+1510108), din care:	355.717	355.717
183431	Provizioane curente, constituite conform OMFP416/2013 reprezentand arierate in litigiu (din soldul ct.1510101)	355.717	355.717

**Primar,**  
CLOTILDE-MARIE-BRIGITTE ARMAND

**DIRECTOR EXECUTIV,**  
MARIUS PETRE

**ŞEF SERV. CONTABILITATE**  
**ÎNTOCMIT,**  
ANDREEA-VALENTINA IANCU

Cod 40

**PLĂȚI RESTANTE**

I.

la data de 31.03.2022

1 - lei -

DENUMIRE INDICATORI	COD	Sold la inceputul anului	Sold la finele perioadei	
			TOTAL	Din care: aferent sumelor angajate cu prevederi bugetare
PLATI RESTANTE-TOTAL (rd.150+300) din care:	40001		150.864	150.864
-sub 30 de zile(rd.151+301)	40002		150.864	150.864
PLATI RESTANTE - TOTAL SECTIUNEA DE FUNCTIONARE (rd.160+170+240+250+270+280+290) din care:	40150		150.864	150.864
-sub 30 de zile(rd.161+171+241+251+271+281+291)	40151		150.864	150.864
Plati restante catre furnizori,creditori din operatii comerciale (c J10100,ct.4030100,ct.4620101,ct.4620109)	40160			
(rd.161+162+163+165+166) din care:			150.864	150.864
-sub 30 de zile	40161		150.864	150.864

**Primar,**  
CLOTILDE-MARIE-BRIGITTE ARMAND

**DIRECTOR EXECUTIV,**  
MARIUS PETRE

**ŞEF SERV.CONTABILITATE**  
ÎNTOCMIT,  
ANDREEA-VALENTINA IANCU



Cod 42

**PLĂȚI RESTANTE**

I.

la data de 31.03.2022

2 - lei -

DENUMIRE INDICATORI	COD	Sold la inceputul anului	Sold la finele perioadei	
			TOTAL	Din care: aferent sumelor angajate cu prevederi bugetare
PLATI RESTANTE-TOTAL (rd.150+300) din care:	42001		150.864	150.864
-sub 30 de zile(rd.151+301)	42002		150.864	150.864
PLATI RESTANTE - TOTAL SECTIUNEA DE FUNCTIONARE (rd.160+170+240+250+270+280+290) din care:	42150		150.864	150.864
-sub 30 de zile(rd.161+171+241+251+271+281+291)	42151		150.864	150.864
Plati restante catre furnizori,creditori din operatii comerciale (ct.4010100,ct.4030100,ct.4620101,ct.4620109)	42160			
(r. 11+162+163+165+166) din care:			150.864	150.864
-sub 30 de zile	42161		150.864	150.864

**Primar,**  
**CLOTILDE-MARIE-BRIGITTE ARMAND**

**DIRECTOR EXECUTIV,**  
**MARIUS PETRE**

**ȘEF SERV.CONTABILITATE**  
**ÎNTOCMIT,**  
**ANDREEA-VALENTINA IANCU**

II.

SINTEZA PLĂȚILOR RESTANTE ȘI ARIERATELOR LA DATA DE 31.03.2022

Cod 40

Pag.: 1

Nr rd	Explicatie	Plati restante		Plati restante aferente programei nationale		Plati restante aferente fondurilor externe nerambursabile postaderare****)		Plati restante aferente fondurilor externe nerambursabile preaderare (sursa 08/D)	
		total**)	din care arierate***)	total	din care arierate	total	din care arierate	total	din care arierate
0	<i>Sold la finele perioadei</i>	1	1.1	2	2.1	3	3.1	4	4.1
		150.864							

PRIMAR,  
CLOTILDE-MARIE-BRIGITTE ARMAND

DIRECTOR EXECUTIV,  
MARIUS PETRE

ȘEF SERV. CONTABILITATE  
INTOCMIT,  
ANDREEA-VALENTINA IANCU



CONSILIUL LOCAL SECTOR 1

II. SINTEZA PLĂȚILOR RESTANTE ȘI ARIERATELOR LA DATA DE 31.03.2022

Cod 42


Pag: 2

Nr rd	Explicatie	Plati restante		Plati restante aferente programelor nationale		Plati restante aferente fondurilor externe nerambursabile postaderare****)		Plati restante aferente fondurilor externe nerambursabile preaderare (sursa 08/D)	
		total**) din care arierate***) 1.1	din care arierate 2.1	total 2	din care arierate 3.1	total 3	din care arierate 4	total 4	din care arierate 4.1
0	<i>Sold la finele perioadei</i>	150.864							

PRIMAR,  
CLOTILDE-MARIE-BRIGITTE ARMAND



DIRECTOR EXECUTIV,  
MARIUS PETRE



ȘEF SERVICIULUI DE CONTABILITATE  
ÎN ÎNOCMIȚ,  
ANDREEA-VALENTINA IANCU



Situatia platilor efectuate si a sumelor declarate pentru cota-partie aferenta cheltuielilor finantate din FEN postaderare

31.03.2022

Pag.: 1 - lei -

Cod indicator	Denumirea programului cu finantare UE	Plati efectuate de la titlul 56 si 58	din care:															
			Plati efectuate pentru cota-partie FEN (alinea02)	Sume in curs de rambursare la solicitare in anul curent	Sume in curs de rambursare in anul curent	Sume solicitate la rambursare in anul curent	Sume rambursate in anul curent	Sume rambursate in anul curent	Sume rambursate in anul curent	Sume solicitate la rambursare in anul curent	Sume rambursate in anul curent	Sume neautorizate de autoritatile de management aferente cheltuielilor efectuate in anii anteriori	Sume neautorizate de autoritatile de management aferente cheltuielilor efectuate in anii anteriori	Prefinantare dedusa din sumele solicitate la rambursare aferenta cheltuielilor efectuate in anii anteriori	Prefinantare dedusa din sumele solicitate la rambursare aferenta cheltuielilor efectuate in anii anteriori	Sume rezultate din nereguli deduse din sumele solicitate la rambursare aferente cheltuielilor efectuate in anii anteriori	Sume rezultate din nereguli deduse din sumele solicitate la rambursare aferente cheltuielilor efectuate in anii anteriori	Sume rezultate din nereguli deduse din sumele solicitate la rambursare aferente cheltuielilor efectuate in anii anteriori
	A	01																
10033	Programe din Fondul Social European (FSE) (5002)	273.907	88.830	115.166	138.040	115.166	22.874	144.038										
10040	Total (cod01 la 39.6)	273.907	88.830	115.166	138.040	115.166	22.874	144.038										

PRIMAR,  
CLOTILDE-MARIE-BRIGITTE ARMAND

DIRECTOR EXECUTIV,  
MARIUS PETRE

ŞEF SERV. CONTABILITATE  
ÎN ÎOCMIIT,  
ANDREEA-VALENTINA IANCU



din fonduri externe nerambursabile postaderare (titlul 56, titlul 58 si titlul 60) la data de

31.03.2022


Pag.: 1 - lei-

Denumirea indicatorilor	Cod rand	Buget de stat (s 01-stat)	Buget local (s 02-local)	Bugetul asigurarilor sociale de stat (s 03-bass)	Bugetul asigurarilor pentru somaj (s 04-somaj)	Bugetul fondului national unitic de asigurari sociale de sanatate (s05-sanatate)	Bugetul institutiilor publice si activitatilor finantate integral sau partial din venituri proprii (s10-local)	Bugetul fondurilor externe nerambursabile (s08-stat+ local)	Bugetul creditelor externe (s06-stat+ local)	Bugetul creditelor interne (s07-stat+ local)	Bugetul institutiilor publice si activitatilor finantate integral sau partial din venituri proprii (s20-stat+ asigurarit+ autonome)
A		01				05	06	07	08	09	
Total plati (titlul VIII cod56+ titlul X cod58) (rd.2+rd.11)	56001		273.907								
Total plati (titlul X cod58) (rd.12 la rd.19)	56011		273.907								
Cheltuieli de personal (titlul I)	56012		273.907								

PRIMAR,  
CLOTILDE-MARIE-BRIGITTE ARMAND



DIRECTOR EXECUTIV,  
MARIUS FETRE



ŞEF SERV. CONTABILITATE  
ÎNTOCMIT,  
ANDREEA-VALENTINA IANCU







Capi- tol	Sub- pa- ra- graf	Pa- ru- ti- col	Ar- ti- col	Ali- ne- at	Denumire indicator	Prevederi bugetare aprobate la finele perioadei de raportare	Prevederi bugetare trimestriale cumulate	Drepturi constatate		Incasari realizate	Stingeri pe alte cai decat incasari	Drepturi constatate de incasat	
								Total, din care:	din anii precedenti				
A						1	2	3=4+5	4	5	6	7	8=3-6-7
					B								
					detinute persoane de juridice*)	33.373.000	20.408.430	52.347.775	22.197.751	30.150.024	20.408.430	233.535	31.705.810
1602	03				Taxe si tarife pentru eliberarea de licente si autorizatii de functionare	165.000	287.182	293.954		293.954	287.182	6.772	
1602	50				Alte taxe pe utilizarea bunurilor, autorizarea utilizarii bunurilor sau pe desfasurare de activitati	12.000.000	5.565.254	7.134.915	1.132.785	6.002.130	5.565.254	106.487	1.463.174
1800	02				A6. ALTE IMPOZITE SI TAXE FISCALE	2.200.000	747.171	6.108.951	4.097.051	2.011.900	747.171	15.858	5.345.922
1802					ALTE IMPOZITE SI TAXE FISCALE	2.200.000	747.171	6.108.951	4.097.051	2.011.900	747.171	15.858	5.345.922
50					Alte impozite si taxe	2.200.000	747.171	6.108.951	4.097.051	2.011.900	747.171	15.858	5.345.922
2900	02				C. VENITURI NEFISCALE	37.563.440	14.885.235	48.844.679	33.185.055	15.659.624	14.885.235	337.172	33.622.272
3000					C1. VENITURI DIN PROPRIETATE	6.823.000	5.565.495	5.588.939	1.956	5.586.983	5.565.495	21.450	1.994
3002					VENITURI DIN PROPRIETATE	6.823.000	5.565.495	5.588.939	1.956	5.586.983	5.565.495	21.450	1.994
05					Venituri din concesiuni si inchirieri	6.823.000	5.565.495	5.588.939	1.956	5.586.983	5.565.495	21.450	1.994
30					Alte venituri din concesiuni si inchirieri de catre institutiile publice	6.823.000	5.565.495	5.588.939	1.956	5.586.983	5.565.495	21.450	1.994
3300	02				C2. VANZARI DE BUNURI SI SERVICII	30.740.440	9.319.740	43.255.740	33.183.099	10.072.641	9.319.740	315.722	33.620.278
3302					VENITURI DIN PRESTARI DE SERVICII SI ALTE ACTIVITATI	14.756.000	3.206.794	3.226.768	20.248	3.206.520	3.206.794	376	19.598
3302	08				Venituri din prestari de servicii	1.230.000	855.998	856.374		856.374	855.998	376	
10					Contributia parintilor sau sustinatorilor legali pentru intretinerea copiilor in crse	878.000	232.914	232.914		232.914	232.914		
3302	13				Contributia de intretinere a persoanelor asistate	2.648.000	750.655	750.655		750.655	750.655		
3302	28				Venituri din recuperarea cheltuielilor de judecata, impunitatii si despagubiri		727	20.325	20.248	77	727		19.598

Capi- tol	Sub- capi- tol	Pa- ra- gra- ful	Ar- ti- col	Ali- ne- at	Denumire indicator	Prevederi bugetare aprobate la finele perioadei de raportare	Prevederi bugetare trimestriale cumulate	Drepturi constatate		Incasari realizate	Stingeri pe alte cai decat incasari	Drepturi constatate de incasat	
								Total, din care:	din anii precedenti				
A						1	2	3=4+5	4	5	6	7	8=3-6-7
3302	50				Alte venituri din prestari de servicii si alte activitati	10.000.000	1.366.500	1.366.500		1.366.500			
3402					VENITURI DIN TAXE ADMINISTRATIVE, ELIBERARI PERMISE		1.366.500	1.366.500		1.366.500			
3402	02				Taxe extrajudiciare de timbru		11.967	20.430	3	20.427	8.460	3	
50					Alte venituri din taxe administrative, eliberari permise		11.967	7.913	3	7.910	7.910	3	
3502					AMENZI, PENALITATI SI CONFISCARI	14.293.000	4.555.562	34.557.333	29.256.213	5.301.120	4.555.362	29.716.354	
01					Venituri din amenzi si alte sanctiuni aplicate potrivit dispozitiilor legale	14.293.000	4.545.855	34.547.552	29.256.213	5.291.339	4.545.855	29.716.354	
3502	01	02			Venituri din amenzi si alte sanctiuni aplicate de catre alte institutii de specialitate	14.293.000	4.545.855	34.547.552	29.256.213	5.291.339	4.545.855	29.716.354	
3502	50				Alte amenzi, penalitati si confiscari		9.507	9.781		9.781	9.507	274	
3602					DIVERSE VENITURI	820.000	674.183	4.579.775	3.906.635	673.140	674.183	3.884.323	
01					Venituri din aplicarea prescriptiei extinctive	600.000	571.491	571.491		571.491	571.491		
3602	01	01			Venituri din aplicarea prescriptiei extinctive	600.000	571.491	571.491		571.491	571.491		
3602	50				Alte venituri	220.000	102.692	4.008.284	3.906.635	101.649	102.692	3.884.323	
3702					TRANSFERURI VOLUNTARE, ALTELE DECAT SUBVENTILE	871.440	871.434	871.434		871.434	871.434		
3702	01				Donatii si sponsorizari	871.440	871.434	871.434		871.434	871.434		
03					Varsaminte din sectiunea de functionare pentru finantarea sectiunii de dezvoltare a bugetului local(cu semnul minus)	-134.300.530	-372.000	-372.000		-372.000	-372.000		





Capi- tol	Sub- capi- tol	Pa- ra- gra- ful	Ar- ti- col	Ali- ne- at	Denumire indicator	Prevederi	Drepturi constatate		Incasari realizate	Stingeri pe alte cai decat incasari	Drepturi constatate de incasat
						1 de raportare	2	Total, din care: din anii precedenti			
					B			3=4+5			
					CONTUL PLATILOR EFECTUATE SI AFERENTE CADRULUI FINANCIAR 2014-2020	166.912		166.912	166.912		
4802	02				Fondul Social European(FSE)	166.920		166.912	166.912		
		01			Sume primite in contul platilor efectuate in anul curent	22.880		22.874	22.874		
4802	02	02			Sume primite in contul platilor efectuate in anii anteriori	144.040		144.038	144.038		

PRIMAR,  
CLOTILDE-MARIE-BRIGITTE ARMAND

DIRECTOR EXECUTIV,  
MARIUS PETRE

ŞEF SERV. CONTABILITATE  
ÎNTRUCMIT,  
ANDREEA-VALENTINA IANCU







Capi- tol	Sub- capi- tol	Pa- ra- graf	Gr- pa / Titlu col at	Ali- ne- at	Denumire indicator	I	Prevederi bugetare aprobate la finele perioadei de raportare	2	Prevederi bugetare trimestriale cumulate	Drepturi constatate			6	7	8=3-6-7
										Total, din care:	din anii precedenti	din anul curent			
						3=4+5	4	5	6	7	8=3-6-7				
1602	02	02			detinute persoane de juridice*)	33.373.000	20.408.430	22.197.751	30.150.024	20.408.430	233.535	31.705.810			
	03				Taxe si tarife pentru eliberarea de licente si autorizatii de functionare	165.000	287.182	293.954	293.954	287.182	6.772				
	50				Alte taxe pe utilizarea bunurilor, autorizarea utilizarii bunurilor sau pe desfasurare de activitati	12.000.000	5.565.254	7.134.915	6.002.130	5.565.254	106.487	1.463.174			
1800	02				A6. ALTE IMPOZITE SI TAXE FISCALE	2.200.000	747.171	6.108.951	2.011.900	747.171	15.858	5.345.922			
1802					ALTE IMPOZITE SI TAXE FISCALE	2.200.000	747.171	6.108.951	2.011.900	747.171	15.858	5.345.922			
	50				Alte impozite si taxe	2.200.000	747.171	6.108.951	2.011.900	747.171	15.858	5.345.922			
2900	02				C. VENITURI NEFISCALE	-96.737.090	14.513.235	48.472.679	15.287.624	14.513.235	337.172	33.622.272			
3000					C1. VENITURI DIN PROPRIETATE	6.823.000	5.565.495	5.588.939	1.956	5.565.495	21.450	1.994			
3002					VENITURI DIN PROPRIETATE	6.823.000	5.565.495	5.588.939	1.956	5.565.495	21.450	1.994			
	05				Venituri din concesiuni si inchirieri	6.823.000	5.565.495	5.588.939	1.956	5.565.495	21.450	1.994			
	30				Alte venituri din concesiuni si inchirieri de catre institutiile publice	6.823.000	5.565.495	5.588.939	1.956	5.565.495	21.450	1.994			
3300	02				C2. VANZARI DE BUNURI SI SERVICII	-103.560.090	8.947.740	42.883.740	9.700.641	8.947.740	315.722	33.620.278			
3302					VENITURI DIN PRESTARI DE SERVICII SI ALTE ACTIVITATI	14.756.000	3.206.794	3.226.768	3.206.520	3.206.794	376	19.598			
	08				Venituri din prestari de servicii	1.230.000	855.998	856.374	856.374	855.998	376				
	10				Contributia parintilor sau sustinatorilor legali pentru intretinerea copiilor in crese	878.000	232.914	232.914	232.914	232.914					
	13				Contributia de intretinere a persoanelor asistate	2.648.000	750.655	750.655	750.655	750.655					
	28				Venituri din recuperarea cheltuielilor de judecata, imputatii si despagubiri		727	20.325	77	727		19.598			

Capi- tol	Sub- capi- tol	Pa- ra- gra- ful	Ar- ti- col	Ali- ne- at	Denumire indicator	Prevederi bugetare aprobate. la finele perioadei de raportare	Prevederi bugetare trimestriale cumulate	Drepturi constatate			Incasari realizate	Stingeri pe alte cai decat incasari	Drepturi constatate de incasat
								Total, din care:	din anii precedenti	din anul curent			
A					B	I	2	3=4+5	4	5	6	7	8=3-6-7
3302	50				Alte venituri din prestari de servicii si alte activitati	10.000.000	1.366.500	1.366.500		1.366.500	1.366.500		
3402					VENITURI DIN TAXE ADMINISTRATIVE, ELIBERARI PERMISE		11.967	20.430	3	20.427	11.967	8.460	3
02					Taxe extrajudiciare de timbru			7.913	3	7.910		7.910	3
50					Alte venituri din taxe administrative, eliberari permise		11.967	12.517		12.517	11.967	550	
3502					AMENZI, PENALITATI SI CONFISCARI	14.293.000	4.555.362	34.557.333	29.256.213	5.301.120	4.555.362	285.617	29.716.354
01					Venituri din amenzi si alte sanctiuni aplicate potrivit dispozitiilor legale	14.293.000	4.545.855	34.547.552	29.256.213	5.291.339	4.545.855	285.343	29.716.354
02					Venituri din amenzi si alte sanctiuni aplicate de catre alte institutii de specialitate	14.293.000	4.545.855	34.547.552	29.256.213	5.291.339	4.545.855	285.343	29.716.354
50					Alte amenzi, penalitati si confiscari DIVERSE VENITURI	820.000	674.183	9.781	3.906.635	673.140	9.507	274	3.884.323
3602	01				Venituri din aplicarea prescriptiei extinctive	600.000	571.491	571.491		571.491	571.491		
	01				Venituri din aplicarea prescriptiei extinctive	600.000	571.491	571.491		571.491	571.491		
50					Alte venituri	220.000	102.692	4.008.284	3.906.635	101.649	102.692	21.269	3.884.323
3702					TRANSFERURI VOLUNTARE, ALTELE DECAT SUBVENTIILE	-133.429.090	499.434	499.434		499.434	499.434		
01					Donatii si sponsorizari	871.440	871.434	871.434		871.434	871.434		
03					Varsaminte din sectiunea de functionare pentru finantarea sectiunii de dezvoltare a bugetului local(cu semnul minus)	-134.300.530	-372.000	-372.000		-372.000	-372.000		

Capi- tol	Sub- capi- tol	Pa- ra- graf	Gru- pa/ Titlu col at	Ali- ne- at	Denumire indicator	A	B	Prevederi bugetare aprobate. la finele perioadei de raportare	Prevederi bugetare trimestriale cumulate	Drepturi constatate			Incasari realizate	Stingeri pe alte cai decat incasari	Drepturi constatate de incasat
										Total, din care:	din anii precedenti	din anul curent			
							1	2	3=4+5	4	5	6	7	8-3-6-7	
4100	02				IV. SUBVENTII			2.809.560	716.829	716.829	716.829	716.829	716.829		
4200					SUBVENTII DE LA ALTE NIVELE ALE ADMINISTRATIEI PUBLICE			2.809.560	716.829	716.829	716.829	716.829	716.829		
4202					SUBVENTII DE LA BUGETUL DE STAT			2.809.560	716.829	716.829	716.829	716.829	716.829		
	21				Alte drepturi pentru dizabilitate si adoptie			600.000	167.281	167.281	167.281	167.281	167.281		
	34				Subventii pentru acordarea ajutorului pentru incalzirea locuintei si a suplimentului pentru energie alocate pentru consumul de combustibili solizi si/sau petrolieri			8.636					8.636		
	41				Subventii de la bugetul de stat pentru finantarea sanataii			540.920					540.912		
	54				Subventii pentru sprijinirea construirii de locuinte			1.660.000					540.912		

PRIMAR,  
CLOTILDE-MARIE-BRIGITTE ARMAND

DIRECTOR-EXECUTIV,  
MARIUS PETRE

SEF SERV. CONTABILITATE  
INTOCMIT,  
ANDREEA-VALENTINA IANCU





Capi- tol	Sub- capi- tol	Pa- ra- graf	Gru- pa / Titlu	Ar- ti- col	Ali- ne- at	Denumire indicator	Prevederi bugetare aprobate. la finele perioadei de raportare	Prevederi bugetare trimestriale cumulate	Drepturi constatate		Incasari realizate	Stingeri pe alte cai decat incasari	Drepturi constatate de incasat	
									Total, din care:	din anii precedenti				
						B	I	2	3=4+5	4	5	6	7	8=3-6-7
4802	02	02				Sume primite in contul platilor efectuate in anii anteriori	144.040	144.038	144.038	144.038	144.038	144.038		

PRIMAR,  
CLOTILDE-MARIE-BRIGITTE ARMAND

DIRECTOR EXECUTIV,  
MARIUS PETRE

ŞEF SERV. CONTABILITATE  
ÎNTOCMIT,  
ANDREEA-VALENTINA IANCU

CONTUL DE EXECUȚIE A BUGETULUI LOCAL - CHELTUIELI  
31.03.2022

Anexa 13

Pag. 1 - lei-

Capi- tol	Sub- pa- ra- tol graf	Ar- ti- col at	Denumire indicator	Credite de angajament			Credite bugetare			Angajamente legale de platit	Plati efectuate	Cheltuieli efective
				1 aprobate la finele perioadei de raportare	2 trimestriale cumulate	3 aprobate la finele perioadei de raportare	4 trimestriale cumulate	5 Angajamente bugetare	6 Angajamente legale			
		<b>A</b>	<b>B</b>							<b>8=6-7</b>	<b>9</b>	
5002			TOTAL CHELTUIELI	2.746.219.970	2.075.257.420	1.760.279.740	169.262.185	204.456.974	227.180.137	169.262.185	57.917.952	183.745.248
5100	02		Partea I-a SERVICIIL PUBLICE GENERALE	58.751.670	38.128.420	151.958.300	21.243.447	28.030.323	28.187.559	21.243.447	6.944.112	21.912.482
5102	01		AUTORITATI PUBLICE SI ACTIUNI EXTERNE	57.641.670	37.575.420	88.383.300	9.014.984	14.880.011	15.037.247	9.014.984	6.022.263	9.990.920
			Autoritati executive si legislative	57.641.670	37.575.420	88.383.300	9.014.984	14.880.011	15.037.247	9.014.984	6.022.263	9.990.920
			Autoritati executive	57.641.670	37.575.420	88.383.300	9.014.984	14.880.011	15.037.247	9.014.984	6.022.263	9.990.920
5402	03		ALTE SERVICIIL PUBLICE GENERALE	1.110.000	553.000	49.575.000	9.048.782	9.531.312	9.531.312	9.048.782	482.530	8.892.255
			Fond de rezerva bugetara la dispozitia autoritatilor locale			500.000						
5402	10		Servicii publice comunitare de evidenta a persoanelor	553.000	553.000	18.942.000	3.131.649	3.614.179	3.614.179	3.131.649	482.530	2.975.462
5402	50		Alte servicii publice generale	557.000		30.133.000	5.917.133	5.917.133	5.917.133	5.917.133		5.916.793
5502			TRANZACTII PRIVIND DATORIA PUBLICA SI IMPRUMUTURI			14.000.000	3.179.681	3.619.000	3.619.000	3.179.681	439.319	3.029.307
6000	02		Partea II-a APARARE, ORDINE PUBLICA SI SIGURANTA NATIONALA	1.289.000	89.000	39.759.000	7.977.749	7.997.913	7.997.913	7.977.749	20.164	11.864.727
6002	02		APARARE	89.000	89.000	989.000	99.777	119.941	119.941	99.777	20.164	110.156
			Aparare nationala	89.000	89.000	989.000	99.777	119.941	119.941	99.777	20.164	110.156
6102	03		ORDINE PUBLICA SI SIGURANTA NATIONALA	1.200.000		38.770.000	7.877.972	7.877.972	7.877.972	7.877.972		11.754.571
			Ordine publica	1.200.000		38.200.000	7.813.150	7.813.150	7.813.150	7.813.150		11.398.338
			Politie comunitara	1.200.000		38.200.000	7.813.150	7.813.150	7.813.150	7.813.150		11.398.338
			Protectie civila si protectia contra incendiilor (protectie civila nonmilitara)			570.000	64.822	64.822	64.822	64.822		356.233
6500	02		Partea III-a CHELTUIELI SOCIAL-CULTURALE	472.025.750	296.465.000	895.001.440	92.099.744	106.354.369	113.861.595	92.099.744	21.761.851	100.781.700
6502	03		INVATAMANT	156.185.750	93.525.000	390.181.440	32.119.066	34.707.452	41.196.835	32.119.066	9.077.769	35.754.520
			Invatamant prescolar si primar	2.376.650		42.164.730	4.832.232	4.832.232	4.832.232	4.832.232		5.445.516
			Invatamant prescolar	2.376.650		35.130.580	4.706.065	4.706.065	4.706.065	4.706.065		5.319.350



Capi- tol	Sub- pa- ra- graf	Ar- ti- col at	Denumire indicator	Credite de angajament			Credite bugetare			Angajamente legale de platit	Plati efectuate	Angajamente legale de platit	Cheltuieli efective
				1	2	3	4	5	6				
			<b>B</b>										
		<b>A</b>											
6502	02		Invatamant primar	16.181.210		7.034.150	126.167	126.167	126.167	126.167	126.167	126.166	
	04		Invatamant secundar			210.781.920	22.073.576	22.073.576	22.073.576	22.073.576	22.073.576	24.836.000	
	01		Invatamant secundar inferior	7.370.450		82.045.050	8.610.688	8.610.688	8.610.688	8.610.688	8.610.688	9.497.694	
	02		Invatamant secundar superior	8.280.760		128.206.870	13.462.888	13.462.888	13.462.888	13.462.888	13.462.888	15.338.306	
	03		Invatamant profesional	530.000		530.000							
	07		Invatamant nedefinit prin nivel	22.890		10.391.010	1.259.317	1.259.317	1.259.317	1.259.317	1.259.317	1.427.131	
	04		Invatamant special	22.890		10.391.010	1.259.317	1.259.317	1.259.317	1.259.317	1.259.317	1.427.131	
	11		Servicii auxiliare pentru educatie			19.388.480	74.963	74.963	74.963	74.963	74.963	116.825	
	30		Alte servicii auxiliare			19.388.480	74.963	74.963	74.963	74.963	74.963	116.825	
	50		Alte cheltuieli in domeniul invatamantului										
			SANATATE	5.828.000	74.000	62.488.000	6.383.784	6.383.784	6.383.784	6.383.784	6.383.784	9.031.707	
6602	06		Servicii medicale in unitati sanitare cu paturi	137.605.000	93.525.000	107.455.300	3.878.978	6.467.364	12.956.747	3.878.978	9.077.769	3.929.048	
			Servicii medicale in unitati sanitare cu paturi	5.074.000	74.000	24.568.000			2.000		2.000		
	06		Servicii medicale in unitati sanitare cu paturi	5.074.000	74.000	24.568.000			2.000		2.000		
	08		Servicii de sanatate publica	754.000		150.000	33.395	33.395	33.395	33.395	33.395	33.234	
	50		Alte cheltuieli in domeniul sanatatii	754.000		37.770.000	6.350.389	6.350.389	6.350.389	6.350.389	6.350.389	8.998.473	
			Alte institutii si actiuni sanitare	754.000		37.770.000	6.350.389	6.350.389	6.350.389	6.350.389	6.350.389	8.998.473	
6702	03		CULTURA, RECREERE SI RELIGIE	253.512.000	200.686.000	182.961.000	6.001.130	14.105.714	15.121.557	6.001.130	9.120.427	7.177.444	
			Servicii culturale	88.934.000	87.934.000	3.595.000			1.000.000		1.000.000		
	12		Consolidarea si restaurarea monumentelor istorice	88.934.000	87.934.000	3.595.000			1.000.000		1.000.000		
	05		Servicii recreative si sportive	114.393.000	62.567.000	139.868.000	6.001.130	14.089.798	14.089.798	6.001.130	8.088.668	7.158.452	
	01		Sport	56.571.000	56.571.000	6.707.000							
	03		Intretinere gradini publice, parcuri zone verzi, baze sportive si de agrement	57.822.000	5.996.000	133.161.000	6.001.130	14.089.798	14.089.798	6.001.130	8.088.668	7.158.452	
6702	06		Servicii religioase	10.488.000	10.488.000	15.142.000			7.921		7.921		

Capi- tol	Sub- pa- ra- graf	Ar- ti- col	Ali- ne- at	Denumire indicator	Credite de angajament			Credite bugetare			Angajamente legale de platit	Plati efectuate	Angajamente legale de platit	Cheltuieli efective
					aprobate la finele perioadei de raportare	trimestriale cumulate	aprobate la finele perioadei de raportare	trimestriale cumulate	Angajamente bugetare	Angajamente legale				
					1	2	3	4	5	6	7	8=6-7	9	
6702	50			B										
				Alte servicii in domeniile culturii, recreerii si religiei	39.697.000	39.697.000	24.356.000	15.916	23.838	23.838		23.838	18.992	
6802				ASIGURARI SI ASISTENTA SOCIALA	56.500.000	2.180.000	259.371.000	47.595.764	51.157.419	51.157.419	47.595.764	3.561.655	48.818.029	
	04			Asistenta acordata persoanelor in varsta	1.638.000	26.000	37.649.000	5.905.503	6.837.444	6.837.444	5.905.503	931.941	6.260.385	
	05			Asistenta sociala in caz de boli si invaliditati	1.282.000	67.000	103.667.000	23.118.416	23.592.669	23.592.669	23.118.416	474.253	23.366.399	
6802	05	02		Asistenta sociala in caz de invaliditate	1.282.000	67.000	103.667.000	23.118.416	23.592.669	23.592.669	23.118.416	474.253	23.366.399	
	06			Asistenta sociala pentru familie si copii	53.230.000	2.007.000	93.916.000	13.567.082	15.246.738	15.246.738	13.567.082	1.679.656	13.975.656	
6802	11			Creste	350.000	80.000	21.839.000	4.446.366	4.922.171	4.922.171	4.446.366	475.805	4.662.127	
	15			Prevenirea excluderii sociale			2.300.000	558.397	558.397	558.397	558.397		553.462	
	01			Ajutor social			2.300.000	558.397	558.397	558.397	558.397		553.462	
7000	02			Partea IV-a-SERVICIILOR SI DEZVOLTARE PUBLICA, LOCUINTE, MEDIU SI APE	508.887.550	94.410.000	544.199.000	47.644.911	61.775.946	75.936.380	47.644.911	28.291.469	43.012.676	
7002				LOCUINTE, SERVICII SI DEZVOLTARE PUBLICA	326.604.000	93.833.000	341.048.000	13.511.863	19.641.513	33.725.189	13.511.863	20.213.326	8.392.837	
	03			Locuinte	65.039.000	35.039.000	46.983.000	-1.618	-1.618	13.707.634	-1.618	13.709.252		
	01			Dezvoltarea sistemului de locuinte	36.716.000	6.716.000	18.660.000							
	30			Alte cheltuieli in domeniul locuintelor	28.323.000	28.323.000	28.323.000	-1.618	-1.618	13.707.634	-1.618	13.709.252		
	05			Alimentare cu apa si amenajari hidrotehnice	627.000	627.000	627.000			124.537		124.537	265.246	
	01			Alimentare cu apa	627.000	627.000	627.000			124.537		124.537	265.246	
	06			Iluminat public si electrificari	1.990.000	1.231.000	1.990.000			2.246		2.246		
	07			Alimentare cu gaze naturale in localitati	249.000	249.000	249.000			247.641		247.641		
	50			Alte servicii in domeniile locuintelor, serviciilor si dezvoltarii comunale	258.699.000	56.687.000	291.199.000	13.513.481	19.643.131	19.643.131	13.513.481	6.129.650	8.127.591	
7402				PROTECTIA MEDIULUI	182.283.550	577.000	203.151.000	34.133.048	42.134.433	42.211.191	34.133.048	8.078.143	34.619.839	
	05			Salubritate si gestiunea deseurilor	181.706.550	199.964.000	199.964.000	33.636.318	41.637.703	41.637.703	33.636.318	8.001.385	33.845.998	
	01			Salubritate	181.706.550	199.964.000	199.964.000	33.636.318	41.637.703	41.637.703	33.636.318	8.001.385	33.845.998	

Capi- tol	Sub- ra- tol graf	Ar- ti- col	Ali- ne- at	Denumire indicator	Credite de angajament			Credite bugetare			Plati efectuate	Angajamente legale de platit	Cheltuieli efective
					1	2	3	4	5	6			
				<b>B</b>									
					<b>A</b>								
7402	06			Canalizarea si tratarea apelor reziduale	577.000	577.000	577.000			76.758	76.758	8=6-7	243.615
	50			Alte servicii in domeniul protectiei mediului			2.610.000	496.730	496.730	496.730	496.730		530.226
8000	02			Partea V-a ACTIUNI ECONOMICE	1.705.266.000	1.646.165.000	129.362.000	296.334	298.423	1.196.690	296.334	900.356	6.173.663
8402				TRANSPORTURI	1.705.266.000	1.646.165.000	129.362.000	296.334	298.423	1.196.690	296.334	900.356	6.173.663
	03			Transport rutier	1.682.604.000	1.640.503.000	115.600.000	296.334	298.423	1.196.690	296.334	900.356	6.173.663
	01			Drumuri si poduri									61.956
	03			Strazi	1.682.604.000	1.640.503.000	115.600.000	296.334	298.423	1.196.690	296.334	900.356	6.111.707
	50			Alte cheltuieli in domeniul transporturilor	22.662.000	5.662.000	13.762.000						



CONTUL DE EXECUȚIE A BUGETULUI INSTITUȚIILOR PUBLICE - CHELTUIELI  
31.03.2022

Anexa 7b

Capi- tol	Sub- capi- tol	Pa- ra- graf	Ar- ti- col	Ali- ne- at	Denumire indicator	Credite de angajament			Credite bugetare		Angajamente legale	Plati efectuate	Angajamente legale de plati	Cheltuieli efective
						aprobate la finele perioadei de raportare	trimestriale cumulate	aprobate la finele perioadei de raportare	trimestriale cumulate					
A						1	2	3	4	5	6	7	8-6-7	9
5002					B	2.746.219.970	2.075.257.420	1.760.279.740	169.262.185	204.456.974	227.180.137	169.262.185	57.917.952	183.745.248
					TOTAL CHELTUIELI	20.093.250	1.207.000	1.143.414.200	158.830.702	188.340.183	188.340.183	158.830.702	29.509.481	160.733.051
	01				CHELTUIELI CURENTE			267.624.000	56.958.588	58.564.413	58.564.413	56.958.588	1.605.825	56.202.819
	10				TITLUL I CHELTUIELI DE PERSONAL			601.755.760	74.136.828	99.600.338	99.600.338	74.136.828	25.463.510	76.879.640
	20				TITLUL II BUNURI SI SERVICII			14.000.000	3.179.681	3.619.000	3.619.000	3.179.681	439.319	3.029.307
	30				TITLUL III DOBANZI			500.000						
	50				TITLUL V FONDURI DE REZERVA			23.954.000						
	51				TITLUL VI TRANSFERURI INTRE UNITATI ALE ADMINISTRATIEI PUBLICE			27.985.000						
	55				TITLUL VII ALTE TRANSFERURI			90.244.190	15.920.957	15.960.957	15.960.957	15.920.957	40.000	15.980.621
	57				TITLUL VIII ASISTENTA SOCIALA									
	58				TITLUL X PROIECTE CU FINANTARE DIN FONDURI EXTERNE NERAMBURSABILE									
	59				CADRULUI FINANCIAR 2014-2020	20.093.250	1.207.000	20.093.250	273.907	2.234.734	2.234.734	273.907	1.960.827	284.587
	70				TITLUL XI ALTE CHELTUIELI			97.258.000	8.360.741	8.360.741	8.360.741	8.360.741		8.356.077
	71				CHELTUIELI DE CAPITAL	2.726.126.720	2.074.050.420	541.449.170	8.360.741	8.360.741	22.723.163	22.723.163	22.723.163	16.633.036
	72				TITLUL XV ACTIVE NEFINANCIARE	2.608.126.720	2.074.050.420	423.449.170	22.723.163	22.723.163	22.723.163	22.723.163		16.633.036
	79				TITLUL XVI ACTIVE FINANCIARE	118.000.000		118.000.000			17.844.000	12.158.692		6.379.161
	81				OPERATIUNI FINANCIARE			75.500.000	12.158.692	17.844.000	17.844.000	12.158.692	5.685.308	6.379.161
	84				TITLUL XIX RAMBURSARI DE CREDITE PLATI EFECTUATE IN ANII PRECEDENTI SI RECUPERATE IN ANUL CURENT			75.500.000	12.158.692	17.844.000	17.844.000	12.158.692	5.685.308	6.379.161
	85				RECUPERATE IN ANUL CURENT			-83.630	-1.727.209	-1.727.209	-1.727.209	-1.727.209		
					Titlul XXI PLATI EFECTUATE IN ANII PRECEDENTI SI RECUPERATE IN ANUL CURENT			-83.630	-1.727.209	-1.727.209	-1.727.209	-1.727.209		
5100	02				Partea I-a SERVICII PUBLICE GENERALE	58.751.670	38.128.420	151.958.300	21.243.447	28.030.323	28.187.559	21.243.447	6.944.112	21.912.482
5102					AUTORITATI PUBLICE SI ACTIUNI EXTERNE CHELTUIELI CURENTE	57.641.670	37.575.420	88.383.300	9.014.984	14.880.011	15.037.247	9.014.984	6.022.263	9.990.920
						17.593.250	557.000	75.544.880	9.611.840	15.476.867	15.476.867	9.611.840	5.865.027	9.654.056



Capi- tol	Sub- pa- ra- graf	Ar- ti- col	Ali- ne- at	Denumire indicator	Credite de angajament			Credite bugetare			Angajamente legale de platit	Plati efectuate	Cheltuieli efective
					1	2	3	4	5	6			
	A			B							8=6-7	9	
	20	04		Medicamente si materiale sanitare			140.000						
	20	04	02	Materiale sanitare			110.000						
	20	04	04	Dezinfectanti			30.000						
	20	05		Bunuri de natura obiectelor de inventar			170.000	8.287	14.095	14.095	8.287	5.808	
	20	05	30	Alte obiecte de inventar			170.000	8.287	14.095	14.095	8.287	5.808	
	20	06		Deplasari, detasari, transferari			61.000	962	962	962	962	962	
	20	06	01	Deplasari interne, detasari, transferari			11.000	962	962	962	962	962	
	20	06	02	Deplasari in strainatate			50.000						
	20	11		Carti, publicatii si materiale documentare			1.000						
	20	12		Consultanta si expertiza			3.000.000	83.300	204.724	204.724	83.300	121.424	
	20	13		Pregatire profesionala			450.000						
	20	14		Protectia muncii			30.000						
	20	24		Comisioane si alte costuri aferente imprumuturilor			275.000	61.916	61.916	61.916	61.916	60.992	
	20	24	01	Comisioane si alte costuri aferente imprumuturilor externe			15.000						
	20	24	02	Comisioane si alte costuri aferente imprumuturilor interne			260.000	61.916	61.916	61.916	61.916	60.992	
	20	25		Cheltuieli judiciare si extrajudiciare derivate din actiuni in reprezentarea intereselor statului, potrivit dispozitiilor legale			150.000	4.940	4.945	4.945	4.940	4.945	
	20	30		Alte cheltuieli			10.536.470	1.093.541	2.252.668	2.252.668	1.093.541	1.091.672	
	20	30	01	Reclama si publicitate			5.000	224	224	224	224		
	20	30	02	Protocol si reprezentare			5.000						
	20	30	03	Prime de asigurare non-viata			78.000	22.240	22.240	22.240	22.240	17.191	



Capi- tol	Sub- gra- ful	Ar- ti- col	Ali- ne- at	Denumire indicator	Credite de angajament			Credite bugetare			Plati efectuate	Angajamente legale de platit	Cheltuieli efective
					1	2	3	4	5	6			
<b>A</b>					<b>1</b>	<b>2</b>	<b>3</b>	<b>4</b>	<b>5</b>	<b>6</b>	<b>7</b>	<b>8=6-7</b>	<b>9</b>
20	30	04		Chirii			3.000.000	229.008	397.076	397.076	229.008	168.068	229.008
20	30	30		Alte cheltuieli cu bunuri si servicii			7.448.470	842.069	1.833.128	1.833.128	842.069	991.059	845.473
51				TITLUL VI TRANSFERURI INTRE UNITATI ALE ADMINISTRATIEI PUBLICE			160.000						
51	01			Transferuri curente			160.000						
51	01	70		Transferuri acordate in baza contractelor de parteneriat sau asociere			160.000						
58				TITLUL X PROIECTE CU FINANTARE DIN FONDURI EXTERNE NERAMBURSABILE									
58	01			CADRULUI FINANCIAR 2014-2020			17.593.250	557.000	2.100.455	2.100.455	139.628	1.960.827	148.565
58	01			Programe din Fondul European de Dezvoltare Regionala (FEDR)			375.000	375.000	349.088	349.088		349.088	
58	01	01		Finantarea nationala			75.000	75.000	69.818	69.818		69.818	
58	01	02		Finantarea externa nerambursabila			300.000	300.000	279.270	279.270		279.270	
58	02			Programe din Fondul Social European (FSE)			17.218.250	182.000	1.751.367	1.751.367	139.628	1.611.739	148.565
58	02	01		Finantarea nationala			4.170.000	32.000	350.272	350.272	27.924	322.348	29.712
58	02	02		Finantarea externa nerambursabila			13.048.250	150.000	1.401.095	1.401.095	111.704	1.289.391	118.853
59				TITLUL XI ALTE CHELTUIELI									
59	17			Despagubiri civile			250.000	44.966	44.966	44.966	44.966		44.966
59	40			Sume aferente persoanelor cu handicap neincadrate			12.000	566	566	566	566		566
70				CHELTUIELI DE CAPITAL									
71				TITLUL XV ACTIVE NEFINANCIARE			40.048.420	37.018.420	44.400	44.400	44.400	157.236	44.400
71	01			Active fixe			40.048.420	37.018.420	157.236	157.236		157.236	336.864
71	01	01		Constructii			40.048.420	37.018.420	157.236	157.236		157.236	336.864
71	01	02		Masini, echipamente si mijloace de transport			14.211.420	14.211.420	201.420	157.236		157.236	336.864
							405.000	375.000	405.000				66.963

Capi- tol	Sub- capi- tol	Pa- ra- graf	Ar- ti- col	Ali- ne- at	Denumire indicator	Credite de angajament			Credite bugetare			Angajamente legale de platit	Plati efectuate	Angajamente legale de platit	Cheltuieli efective
						1	2	3	4	5	6				
<b>A</b>						<b>1</b>	<b>2</b>	<b>3</b>	<b>4</b>	<b>5</b>	<b>6</b>	<b>7</b>	<b>8=6-7</b>	<b>9</b>	
71	01	03			Mobilier, aparatura birotica si alte active corporale	1.224.000	1.224.000	1.224.000							82.210
71	01	30			Alte active fixe (inclusiv reparatii capitale)	24.208.000	21.208.000	13.008.000	-596.856	-596.856	157.236	-596.856	157.236		95.669
84					PLATI EFECTUATE IN ANII PRECEDENTI SI RECUPERATE IN ANUL CURENT				-596.856	-596.856					
85					Titlul XXI PLATI EFECTUATE IN ANII PRECEDENTI SI RECUPERATE IN ANUL CURENT				-596.856	-596.856					
85	01				Plati efectuate in anii precedenti si recuperate in anul curent				-596.856	-596.856					
85	01	01			Plati efectuate in anii precedenti si recuperate in anul curent (SF)	1.110.000	553.000	49.575.000	-596.856	-596.856	-596.856	-596.856	482.530	482.530	8.892.255
5402	01				ALTE SERVICII PUBLICE GENERALE			48.465.000	9.048.782	9.531.312	9.531.312	9.048.782	482.530	482.530	8.760.394
	10				CHELTUIELI CURENTE			35.871.000	7.442.021	7.494.668	7.494.668	7.442.021	52.647	52.647	7.375.972
	10	01			TITLUL I CHELTUIELI DE PERSONAL			34.616.000	7.280.224	7.332.636	7.332.636	7.280.224	52.412	52.412	7.215.391
	10	01	01		Cheltuieli salariale in bani			32.040.000	6.839.874	6.846.793	6.846.793	6.839.874	6.919	6.919	6.797.830
	10	01	01	12	Salarii de baza										
	10	01	12		Indemnizatii platite unor persoane din afara unitatii			3.000							
	10	01	13		Drepturi de delegare			10.000							
	10	01	17		Indemnizatii de hrana			1.163.000	217.450	218.423	218.423	217.450	973	973	218.095
	10	01	30		Alte drepturi salariale in bani			1.400.000	222.900	267.420	267.420	222.900	44.520	44.520	199.466
	10	02			Cheltuieli salariale in natura			406.000							
	10	02	06		Vouchere de vacanta			406.000							
	10	03			Contributii			849.000	161.797	162.032	162.032	161.797	235	235	160.581
	10	03	07		Contributia asiguratorie pentru munca			849.000	161.797	162.032	162.032	161.797	235	235	160.581

Capi- tol	Sub- ra- graf	Ar- ti- col	Ali- ne- at	Denumire indicator	Credite de angajament			Credite bugetare				Plati efectuate	Angajamente legale de platit	Cheltuieli efective		
					1	2	3	4	5	6	7				8=6-7	9
<b>A</b>					<b>B</b>											
20				TITLUL II BUNURI SI SERVICII				1.587.185	2.017.068	2.017.068	1.587.185	429.883	1.324.418			
20	01			Bunuri si servicii			11.770.000	6.927.100	6.927.100	1.411.659	1.411.659	369.441	828.687			
20	01	01		Furnituri de birou			457.600	61.000	61.000	14.711	14.711		37.852			
20	01	02		Materiale pentru curatenie			670.000	58.000	58.000	93.524	93.524		18			
20	01	03		Incalzit, iluminat si forta motrica			24.500	2.173	2.173	2.550	2.550		84			
20	01	04		Apa, canal si salubritate			10.000						3.373			
20	01	05		Carburanti si lubrifianti												
20	01	06		Piese de schimb												
20	01	08		Posta, telecomunicatii, radio, tv, internet			2.450.000			489.250	489.250	8.904	469.493			
20	01	09		Materiale si prestari de servicii cu caracter functional			467.000			85.033	85.033	115	64.873			
20	01	30		Alte bunuri si servicii pentru intretinere si functionare			2.729.000			719.324	719.324	360.045	252.994			
20	02			Reparatii curente			200.000						3.382			
20	04			Medicamente si materiale sanitare			85.000									
20	04	01		Medicamente			1.000									
20	04	02		Materiale sanitare			48.000									
20	04	04		Dezinfectanti			36.000									
20	05			Bunuri de natura obiectelor de inventar			100.000			1.938	1.938					
20	05	01		Uniforme si echipament			2.000									
20	05	30		Alte obiecte de inventar			98.000			1.938	1.938					
20	06			Deplasari, detasari, transferari			2.000									
20	06	01		Deplasari interne, detasari, transferari			2.000									
20	11			Carti, publicatii si materiale documentare			1.000									
20	12			Consultanta si expertiza			25.000									





Capi- tol	Sub- ra- fol	Pa- graf	Ar- ti- col	Ali- ne- at	Denumire indicator	Credite de angajament		Credite bugetare			Angajamente legale	Plati efectuate	Angajamente legale de platit	Cheltuieli efective	
						aprobate la finele perioadei de raportare	trimestriale cumulate	aprobate la finele perioadei de raportare	trimestriale cumulate	Angajamente bugetare					
A						1	2	3	4	5	6	7	8=6-7	9	
			71	01	30	Alte active fixe (inclusiv reparatii capitale)	150.000		150.000						50.129
			84			PLATI EFECTUATE IN ANII PRECEDENTI SI RECUPERATE IN ANUL CURENT			-40.428	-40.428	-40.428	-40.428	-40.428		
			85			Titlul XXI PLATI EFECTUATE IN ANII PRECEDENTI SI RECUPERATE IN ANUL CURENT			-40.428	-40.428	-40.428	-40.428	-40.428		
			85	01	01	Plati efectuate in anii precedenti si recuperate in anul curent			-40.428	-40.428	-40.428	-40.428	-40.428		
			85	01	01	Plati efectuate in anii precedenti si recuperate in anul curent (SF)			-40.428	-40.428	-40.428	-40.428	-40.428		
						TRANZACTII PRIVIND DATORIA PUBLICA SI IMPRUMUTURI			3.179.681	3.179.681	3.179.681	3.179.681	3.179.681	439.319	3.029.307
			01			CHELTUIELI CURENTE	14.000.000		14.000.000	14.000.000	14.000.000	14.000.000	14.000.000	439.319	3.029.307
			30			TITLUL III DOBANZI	14.000.000		14.000.000	14.000.000	14.000.000	14.000.000	14.000.000	439.319	3.029.307
			30	01	01	Dobanzi aferente datoriei publice interne	3.245.000		3.245.000	3.245.000	3.245.000	3.245.000	3.245.000	394.099	753.085
			30	01	01	Dobanzi aferente datoriei publice interne directe	3.245.000		3.245.000	3.245.000	3.245.000	3.245.000	3.245.000	394.099	753.085
			30	02	02	Dobanzi aferente datoriei publice externe	10.755.000		10.755.000	10.755.000	10.755.000	10.755.000	10.755.000	45.220	2.276.222
			30	02	01	Dobanzi, aferente datoriei publice externe directe	10.755.000		10.755.000	10.755.000	10.755.000	10.755.000	10.755.000	45.220	2.276.222
			6000	02		Partea II-a APARARE, ORDINE PUBLICA SI SIGURANTA NATIONALA	1.289.000		1.289.000	1.289.000	1.289.000	1.289.000	1.289.000	20.164	11.864.727
			6002			APARARE	89.000		89.000	89.000	89.000	89.000	89.000	20.164	110.156
						CHELTUIELI CURENTE	900.000		900.000	900.000	900.000	900.000	900.000	20.164	90.607
						TITLUL II BUNURI SI SERVICII	900.000		900.000	900.000	900.000	900.000	900.000	20.164	90.607

Capi- tol	Sub- pa- ra- graf	Ar- ti- col	Ali- ne- at	Denumire indicator	Credite de angajament		Credite bugetare			Angajamente legale de platit	Plati efectuate	Cheltuieli efective
					1	2	3	4	5			
	A			B								
		20	01		Bunuri si servicii			333.800	47.857	52.092	47.857	47.070
		20	01	01	Furnituri de birou			43.000				
		20	01	02	Materiale pentru curatenie			5.000				
		20	01	03	Incalzit, iluminat si forta motrica			127.700	42.135	42.135	42.135	39.420
		20	01	04	Apa, canal si salubritate			12.100	960	960	960	960
		20	01	05	Carburanti si lubrifianti			6.000				
		20	01	06	Piese de schimb			10.000				1.700
		20	01	08	Posta, telecomunicatii, radio, TV, internet			20.000	1.327	4.060	1.327	1.555
		20	01	09	Materiale si prestari de servicii cu caracter functional			40.000	893	893	893	893
		20	01	30	Alte bunuri si servicii pentru intretinere si functionare			70.000	2.542	4.044	2.542	2.542
		20	02		Reparatii curente			200.000				
		20	04		Medicamente si materiale sanitare			4.000				
		20	04	02	Materiale sanitare			2.000				
		20	04	04	Dezinfectanti			2.000				
		20	05		Bunuri de natura obiectelor de inventar			5.000				
		20	05	30	Alte obiecte de inventar			5.000				
		20	30		Alte cheltuieli			357.200	51.920	67.849	51.920	43.537
		20	30	03	Prime de asigurare non-viata			5.000				709
		20	30	30	Alte cheltuieli cu bunuri si servicii			352.200	51.920	67.849	51.920	42.828
		70			CHELTUIELI DE CAPITAL		89.000	89.000	89.000			19.549
		71			TITLUL XV ACTIVE NEFINANCIARE		89.000	89.000	89.000			19.549
		71	01		Active fixe		89.000	89.000	89.000			19.549
		71	01	03	Mobilier, aparatura birou si alte active corporale		65.000	65.000	65.000			17.946



Capi- col	Sub- ra- graf	Ar- ti- col	Ali- ne- at	Denumire indicator	Credite de angajament			Credite bugetare			Plati efectuate	Angajamente legale de platit	Cheltuieli efective
					1	2	3	4	5	6			
	A			B								8=6-7	9
	71	01	30	Alte active fixe (inclusiv reparatii capitale)	24.000	24.000	24.000	7.877.972	7.877.972	7.877.972	7.877.972		1.603
6102				ORDINE PUBLICA SI SIGURANTA NATIONALA	1.200.000			38.770.000	38.770.000	38.770.000	38.770.000		11.754.571
	01			CHELTUIELI CURENTE				37.570.000	37.570.000	37.570.000	37.570.000		8.558.536
	10			TITLUL I CHELTUIELI DE PERSONAL				29.500.000	29.500.000	29.500.000	29.500.000		6.577.681
	10	01		Cheltuieli salariale in bani				25.684.000	25.684.000	25.684.000	25.684.000		5.773.256
	10	01	01	Salarii de baza				23.918.000	23.918.000	23.918.000	23.918.000		5.344.391
	10	01	05	Sporuri pentru conditii de munca				1.766.000	1.766.000	1.766.000	1.766.000		428.865
	10	02		Cheltuieli salariale in natura				3.287.000	3.287.000	3.287.000	3.287.000		677.340
	10	02	02	Norme de hrana				2.869.000	2.869.000	2.869.000	2.869.000		677.340
	10	02	06	Vouchere de vacanta				418.000	418.000	418.000	418.000		
	10	03		Contributii				529.000	529.000	529.000	529.000		127.085
	10	03	07	Contributia asiguratorie pentru munca				529.000	529.000	529.000	529.000		127.085
	20			TITLUL II BUNURI SI SERVICII				8.070.000	8.070.000	8.070.000	8.070.000		1.980.855
	20	01		Bunuri si servicii				7.190.000	7.190.000	7.190.000	7.190.000		1.692.550
	20	01	01	Furnituri de birou				195.000	195.000	195.000	195.000		93.054
	20	01	03	Incalzit, iluminat si forta motrica				600.000	600.000	600.000	600.000		201.759
	20	01	04	Apa, canal si salubritate				38.000	38.000	38.000	38.000		11.273
	20	01	05	Carburanti si lubrifianti				366.000	366.000	366.000	366.000		90.842
	20	01	06	Piese de schimb				127.000	127.000	127.000	127.000		57.534
	20	01	08	Posta, telecomunicatii, radio, tv, internet				2.428.000	2.428.000	2.428.000	2.428.000		792.740
	20	01	09	Materiale si prestari de servicii cu caracter functional				3.397.000	3.397.000	3.397.000	3.397.000		436.522
	20	01	30	Alte bunuri si servicii pentru intretinere si functionare				39.000	39.000	39.000	39.000		8.826
	20	04		Medicamente si materiale sanitare				20.000	20.000	20.000	20.000		179.191



Capi- tol	Sub- pa- ra- graf	Ar- ti- col	Ali- ne- at	Denumire indicator	Credite de angajament			Credite bugetare			Angajamente legale de platit	Plati efectuate	Angajamente legale	Cheltuieli efective
					1	2	3	4	5	6				
	A			B									9	
				active corporale	60.000		60.000							2.768.245
		71	01	30	Alte active fixe (inclusiv reparatii capitale)	1.010.000		1.010.000						10.533
		84			PLATI EFECTUATE IN ANII PRECEDENTI SI RECUPERATE IN ANUL CURENT				-13.149	-13.149	-13.149	-13.149		
		85			Titlul XXI PLATI EFECTUATE IN ANII PRECEDENTI SI RECUPERATE IN ANUL CURENT				-13.149	-13.149	-13.149	-13.149		
		85	01		Plati efectuate in anii precedenti si recuperate in anul curent				-13.149	-13.149	-13.149	-13.149		
		85	01	01	Plati efectuate in anii precedenti si recuperate in anul curent (SF)				-13.149	-13.149	-13.149	-13.149		
6500	02				Partea III-a CHELTUIELI SOCIAL-CULTURALE	472.025.750	296.465.000	895.001.440	92.099.744	106.354.369	113.861.595	92.099.744	21.761.851	100.781.700
6502					INVATAMANT	156.185.750	93.525.000	390.181.440	32.119.066	34.707.452	41.196.835	32.119.066	9.077.769	35.754.520
		01			CHELTUIELI CURENTE			321.301.320	32.205.783	34.794.169	34.794.169	32.205.783	2.588.386	33.958.899
		20			TITLUL II BUNURI SI SERVICII			188.868.130	23.510.693	26.099.079	26.099.079	23.510.693	2.588.386	25.230.069
		20	01		Bunuri si servicii			92.196.210	17.675.413	17.675.413	17.675.413	17.675.413		18.586.898
		20	01	01	Furnituri de birou			1.961.960	72.332	72.332	72.332	72.332		124.494
		20	01	02	Materiale pentru curatenie			4.481.230	358.342	358.342	358.342	358.342		807.142
		20	01	03	Incalziti, iluminati si forta motrica			21.849.000	8.048.276	8.048.276	8.048.276	8.048.276		8.216.095
		20	01	04	Apa, canal si salubritate			2.435.210	386.394	386.394	386.394	386.394		388.009
		20	01	05	Carburanti si lubrifianti			59.710	5.065	5.065	5.065	5.065		8.566
		20	01	06	Piese de schimb			18.000	1.015	1.015	1.015	1.015		6.571
		20	01	07	Transport			221.170	29.064	29.064	29.064	29.064		29.081
		20	01	08	Posta, telecomunicatii, radio, tv, internet									
		20	01	09	Materiale si prestari de servicii cu internet			4.492.790	902.225	902.225	902.225	902.225		943.318





Capi- tol	Sub- capi- tol	Pa- ra- graf	Gru- pa / Titlu	Ar- ti- col	Ali- ne- at	Denumire indicator	Credite de angajament		Credite bugetare		Angajamente legale	Plati efectuate	Angajamente legale de platit	Cheltuieli efective	
							aprobate la finele perioadei de raportare	trimestriale cumulate	aprobate la finele perioadei de raportare	trimestriale cumulate					
A							1	2	3	4	5	6	7	8=6-7	9
						<b>B</b>									
	55	01	63			Finantarea invatamantului particular sau profesional acreditat			27.985.000						
	57	02				TITLUL VIII ASISTENTA SOCIALA			24.544.190						
	57	02	01			Ajutoare sociale			24.544.190						
	57	02	02			Ajutoare sociale in numerar			4.135.000						
	57	02	03			Tichete de cresa si tichete sociale pentru gradinita			10.152.130						
	57	02	05			Suport alimentar			22.000						
	59					TITLUL XI ALTE CHELTUIELI			10.235.060						
	59	01				Burse			79.904.000						
	70					CHELTUIELI DE CAPITAL			79.904.000						
	71					TITLUL XV ACTIVE NEFINANCIARE			68.963.750						
	71	01				Active fixe			68.963.750						
	71	01	01			Constructii			68.963.750						
	71	01	02			Masini, echipamente si mijloace de transport			85.563.300						
	71	01	03			Mobilier, aparatura biroutica si alte active corporale			645.790						
	71	01	30			Alte active fixe			7.847.270						
	84					(inclusiv reparatii capitale)			62.129.390						
	85					PLATI EFECTUATE IN ANII PRECEDENTI SI RECUPERATE IN ANUL CURENT			27.801.000						
	85					Titlul XXI PLATI EFECTUATE IN ANII PRECEDENTI SI RECUPERATE IN ANUL CURENT			-83.630						
	85	01				Plati efectuate in anii precedenti si			-83.630						





Capi- tol	Sub- capi- tol	Pa- ra- graf	Gru- pa / Titlu col	Ar- ti- col	Ali- ne- at	Denumire indicator	Credite de angajament		Credite bugetare			Angajamente legale	Plati efectuate	Angajamente legale de platit	Cheltuieli efective	
							aprobate la finele perioadei de raportare	trimestriale cumulate	aprobate la finele perioadei de raportare	trimestriale cumulate	Angajamente bugetare					
A						B		1	2	3	4	5	6	7	8=6-7	9
						caracter functional				1.404	1.404	1.404	1.404	1.404		31.569
			20	01	30	Alte bunuri si servicii pentru intretinere si functionare			1.130.000	240.216	240.216	240.216	240.216	240.216	240.216	219.747
			20	02		Reparatii curente			220.000							
			20	03		Hrana			20.000	3.634	3.634	3.634	3.634	3.634	3.634	6.076
			20	03	01	Hrana pentru oameni			20.000	3.634	3.634	3.634	3.634	3.634	3.634	6.076
			20	04		Medicamente si materiale sanitare			1.566.000							450.323
			20	04	01	Medicamente			50.000							14.749
			20	04	02	Materiale sanitare			1.156.000							317.990
			20	04	03	Reactivi			160.000							61.893
			20	04	04	Dezinfectanti			200.000							55.691
			20	05		Bunuri de natura obiectelor de inventar			460.000							
			20	05	01	Uniforme si echipament			160.000							
			20	05	30	Alte obiecte de inventar			300.000							
			20	06		Deplasari, detasari, transferari			160.000							
			20	06	01	Deplasari interne, detasari, transferari.			160.000							
			20	09		Materiale de laborator			220.000							137.599
			20	11		Carti, publicatii si materiale documentare			50.000	1.000	1.000	1.000	1.000	1.000	1.000	1.000
			20	13		Pregatire profesionala			160.000							
			20	30		Alte cheltuieli			3.520.000	226.809	226.809	226.809	226.809	226.809	226.809	226.809
			20	30	03	Prime de asigurare non-viata			160.000	4.747	4.747	4.747	4.747	4.747	4.747	4.747
			20	30	04	Chirii			2.300.000	77.681	77.681	77.681	77.681	77.681	77.681	77.681
			20	30	30	Alte cheltuieli cu bunuri si servicii			1.060.000	144.381	144.381	144.381	144.381	144.381	144.381	144.381
			51			TITLUL VI TRANSFERURI INTRE UNITATI ALE ADMINISTRATIEI PUBLICE			23.494.000							
			51	01		Transferuri curente			19.494.000							

Capi- tol	Sub- capi- tol	Pa- ra- graf	Gru- pa / Titlu	Ar- ti- col	Ali- ne- at	Denumire indicator	Credite de angajament			Credite bugetare			Angajamente legale	Plati efectuate	Angajamente legale de platit	Cheltuieli efective	
							1	2	3	4	5	6					7
A						B							8=6-7	9			
		51	01	46		Transferuri din bugetele locale pentru finantarea cheltuielilor curente din domeniul sanatatii			19.494.000								
		51	02			Transferuri de capital			4.000.000								
		51	02	28		Transferuri din bugetele locale pentru finantarea cheltuielilor de capital din domeniul sanatatii			4.000.000								
		59				TITLUL XI ALTE CHELTUIELI			60.000			9.486					9.486
		59	40			Sume aferente persoanelor cu handicap neincadrate			60.000			9.486					9.486
		70				CHELTUIELI DE CAPITAL	5.828.000	74.000	1.828.000						2.000		2.137.012
		71				TITLUL XV ACTIVE NEFINANCIARE	5.828.000	74.000	1.828.000						2.000		2.137.012
		71	01			Active fixe	5.828.000	74.000	1.828.000						2.000		2.137.012
		71	01	02		Masini, echipamente si mijloace de transport	620.000		620.000								2.075.216
		71	01	03		Mobilier, aparatura birou si alte active corporale	62.000		62.000								28.711
		71	01	30		Alte active fixe (inclusiv reparatii capitale)	5.146.000	74.000	1.146.000						2.000		33.085
6702		01				CULTURA, RECREERE SI RELIGIE	253.512.000	200.686.000	182.961.000	6.001.130	14.105.714	15.121.557	6.001.130	6.001.130	9.120.427	7.177.444	
		10				CHELTUIELI CURENTE			126.149.000	6.014.312	14.118.896	14.118.896	6.014.312	6.014.312	8.104.584	5.037.322	
		10	01			TITLUL I CHELTUIELI DE PERSONAL			11.108.000	1.742.009	1.742.009	1.742.009	1.742.009	1.742.009		1.719.897	
		10	01			Cheltuieli salariale in bani			10.764.000	1.704.137	1.704.137	1.704.137	1.704.137	1.704.137		1.682.050	
		10	01	01		Salarii de baza			8.930.000	1.425.140	1.425.140	1.425.140	1.425.140	1.425.140		1.386.261	
		10	01	05		Sporuri pentru conditii de munca			1.201.000	181.676	181.676	181.676	181.676	181.676		190.224	
		10	01	06		Alte sporuri			72.000	12.476	12.476	12.476	12.476	12.476		12.341	
		10	01	17		Indemnizatii de hrana			361.000	58.915	58.915	58.915	58.915	58.915		62.144	

Capi- tol	Sub- capi- tol	Pa- ra- graf	Gru- pa / Titlu	Ar- ti- col	Ali- ne- at	Denumire indicator	Credite de angajament		Credite bugetare		Angajamente legale	Plati efectuate	Angajamente legale de plati	Cheltuieli efective	
							aprobate la finele perioadei de raportare	trimestriale cumulate	aprobate la finele perioadei de raportare	trimestriale cumulate					
A							1	2	3	4	5	6	7	8=6-7	9
B															
	10	01	30			Alte drepturi salariale in bani			200.000	25.930	25.930	25.930	25.930	31.080	
	10	02				Cheltuieli salariale in natura			124.000						
	10	02	06			Vouchere de vacanta			124.000						
	10	03				Contributii			220.000	37.872	37.872	37.872	37.872	37.847	
	10	03	07			Contributia asiguratorie pentru munca			220.000	37.872	37.872	37.872	37.872	37.847	
	20					TITLUL II BUNURI SI SERVICII			99.681.000	4.264.903	12.369.487	4.264.903	8.104.584	3.309.571	
	20	01				Bunuri si servicii			80.604.600	4.231.866	12.304.551	4.231.866	8.072.685	3.278.036	
	20	01	01			Furnituri de birou								5.109	
	20	01	02			Materiale pentru curatenie								11.129	
	20	01	03			Incalziti, iluminati si forta motrica			2.970.210	382.150	414.917	382.150	32.767	247.285	
	20	01	04			Apa, canal si salubritate			6.128.500	955.109	955.109	955.109		638.523	
	20	01	05			Carburanti si lubrifianti			300.000	30.667	71.041	30.667	40.374	37.161	
	20	01	06			Piese de schimb			130.000						
	20	01	08			Posta, telecomunicatii, radio, tv, internet			8.350	1.348	1.348	1.348		1.168	
	20	01	09			Materiale si prestari de servicii cu caracter functional			56.512.070	1.651.891	8.680.492	1.651.891	7.028.601	1.540.013	
	20	01	30			Alte bunuri si servicii pentru intretinere si functionare			14.555.470	1.210.701	2.181.644	1.210.701	970.943	797.648	
	20	02				Reparatii curente			360.000						719
	20	04				Medicamente si materiale sanitare									327
	20	04	02			Materiale sanitare									
	20	04	04			Dezinfectanti									
	20	05				Bunuri de natura obiectelor de inventar			1.015.000	1.618	17.120	1.618	15.502		
	20	05	01			Uniforme si echipament			15.000						
	20	05	30			Alte obiecte de inventar			1.000.000	1.618	17.120	1.618	15.502		
	20	12				Consultanta si expertiza			200.000						392



Capi- tol	Sub- capi- tol	Pa- ra- graf	Gru- pa / Titlu	Ar- ti- col	Ali- ne- at	Denumire indicator	Credite de angajament		Credite bugetare		Angajamente legale	Plati efectuate	Angajamente legale de platit	Cheltuieli efective	
							aprobate la finele perioadei de raportare	trimestriale cumulate	aprobate la finele perioadei de raportare	trimestriale cumulate					
A						B	1	2	3	4	5	6	7	8=6-7	9
			20	13		Pregatire profesionala			10.000		90				959
			20	14		Protectia muncii			5.000		90				29.857
			20	30		Alte cheltuieli			17.486.400	31.329	47.726	31.329	16.397		
			20	30	04	Chirii			23.210	4.416	4.416	4.416			2.944
			20	30	30	Alte cheltuieli cu bunuri si servicii			17.463.190	26.913	43.310	26.913	16.397		26.913
			51			TITLUL VI TRANSFERURI INTRE UNITATI ALE ADMINISTRATIEI PUBLICE									
			51	02		Transferuri de capital			300.000						
			51	02	29	Alte transferuri de capital catre instituti publice			300.000						
			59			TITLUL XI ALTE CHELTUIELI									
			59	12		Sustinerea cultelor			15.060.000	7.400	7.400	7.400			7.854
			59	40		Sume aferente persoanelor cu handicap neincadrate			15.000.000						
			70			CHELTUIELI DE CAPITAL									
			71			TITLUL XV ACTIVE NEFINANCIARE									
			71	01		Active fixe		253.512.000	200.686.000		7.400	7.400			7.854
			71	01	01	Constructii		253.512.000	200.686.000	56.812.000	1.015.843	1.015.843	1.015.843		2.140.122
			71	01	02	Masini, echipamente si mijloace de transport		239.002.000	186.176.000	55.207.000	7.922	7.922	7.922		2.140.122
			71	01	03	Mobilier, aparatura birou si alte active corporale		179.084.000	175.742.000	27.244.000					13.008
			71	01	30	Alte active fixe (inclusiv reparatii capitale)		4.554.000		4.554.000					176.083
			71	03		Reparatii capitale aferente activelor fixe		75.000		75.000					355.732
			84			PLATI EFECTUATE IN ANII PRECEDENTI SI		55.289.000	10.434.000	23.334.000			7.922		1.595.299
								14.510.000	14.510.000	1.605.000			1.007.921		1.007.921

Capi- tol	Sub- capi- tol	Pa- ra- graf	Gru- pa / Titlu	Ar- ti- col	Ali- ne- at	Denumire indicator	Credite de angajament		Credite bugetare		Angajamente legale	Plati efectuate	Angajamente legale de platit	Cheltuieli efective	
							aprobate la finele perioadei de raportare	trimestriale cumulate	aprobate la finele perioadei de raportare	trimestriale cumulate					
A						B	1	2	3	4	5	6	7	8=6-7	9
						RECUPERATE IN ANUL CURENT									
						Titlul XXI PLATI EFECTUATE IN ANII PRECEDENTI SI RECUPERATE IN ANUL CURENT									
				85	01	Plati efectuate in anii precedenti si recuperate in anul curent									
				85	01	Plati efectuate in anii precedenti si recuperate in anul curent (SF)									
6802						ASIGURARI SI ASISTENTA SOCIALA	56.500.000	2.180.000	259.371.000	47.595.764	51.157.419	47.595.764	3.561.655	48.818.029	
			01			CHELTUIELI CURENTE	2.500.000	650.000	234.371.000	48.571.023	52.132.678	48.571.023	3.561.655	48.818.029	
			10			TITLUL I CHELTUIELI DE PERSONAL			121.000.000	26.749.626	26.749.626	26.749.626		26.201.525	
			10	01		Cheltuieli salariale in bani			115.345.000	26.167.805	26.167.805	26.167.805		25.614.962	
			10	01	01	Salarii de baza			87.014.000	19.881.332	19.881.332	19.881.332		19.269.638	
			10	01	05	Sporuri pentru conditii de munca			17.700.000	4.122.136	4.122.136	4.122.136		4.183.128	
			10	01	06	Alte sporuri			670.000	121.258	121.258	121.258		127.922	
			10	01	12	Indemnizatii platite unor persoane din afara unitatii			105.000	17.578	17.578	17.578		20.570	
			10	01	13	Drepturi de delegare			6.000	80	80	80		80	
			10	01	17	Indemnizatii de hrana			6.900.000	1.447.327	1.447.327	1.447.327		1.438.790	
			10	01	30	Alte drepturi salariale in bani			2.950.000	578.094	578.094	578.094		574.814	
			10	02		Cheltuieli salariale in natura			2.575.000						
			10	02	06	Vouchere de vacanta			2.575.000						
			10	03		Contributii			3.080.000	581.821	581.821	581.821		586.563	
			10	03	07	Contributia asiguratorie pentru munca			3.080.000	581.821	581.821	581.821		586.563	
			20			TITLUL II BUNURI SI SERVICII			45.171.000	6.222.366	9.744.021	6.222.366		6.994.924	
			20	01		Bunuri si servicii			27.966.000	4.724.972	6.979.651	4.724.972		4.988.670	
			20	01	01	Furnituri de birou			610.000	1.621	5.920	1.621		4.299	

Capi- tol	Sub- capi- tol	Pa- ra- graf	Gru- pa / Titlu	Ar- ti- col	Ali- ne- at	Denumire indicator	Credite de angajament		Credite bugetare			Angajamente legale	Plati efectuate	Angajamente legale de platit	Cheltuieli efective
							aprobat la finele perioadei de raportare	trimestriale cumulate	aprobat la finele perioadei de raportare	trimestriale cumulate	Angajamente bugetare				
A						B	1	2	3	4	5	6	7	8=6-7	9
			20	01	02	Materiale pentru curatenie			2.950.000	395.308	569.348	569.348	395.308	174.040	707.834
			20	01	03	Incalzit, iluminat si forta motrica			6.510.000	2.218.192	2.252.050	2.252.050	2.218.192	33.858	2.218.192
			20	01	04	Apa, canal si salubritate			1.110.000	210.420	210.420	210.420	210.420		210.420
			20	01	05	Carburanti si lubrifianti			626.000	2.979	239.730	239.730	2.979	236.751	94.679
			20	01	06	Piese de schimb			344.000	11.766	11.766	11.766	11.766		9.000
			20	01	07	Transport			75.000	8.048	8.048	8.048	8.048		8.048
			20	01	08	Posta, telecomunicatii, radio, tv, internet			300.000	25.591	25.789	25.789	25.591	198	25.591
			20	01	09	Materiale si prestari de servicii cu caracter functional			1.630.000	179.863	253.376	253.376	179.863	73.513	219.069
			20	01	30	Alte bunuri si servicii pentru intretinere si functionare			13.811.000	1.671.184	3.403.204	3.403.204	1.671.184	1.732.020	1.481.615
			20	02		Reparatii curente			5.770.000		220.570	220.570		220.570	1.510.902
			20	03		Hrana			5.950.000	1.250.569	2.237.816	2.237.816	1.250.569	987.247	1.510.902
			20	03	01	Hrana pentru oameni			5.950.000	1.250.569	2.237.816	2.237.816	1.250.569	987.247	1.510.902
			20	04		Medicamente si materiale sanitare			2.010.000	86.955	141.660	141.660	86.955	54.705	226.317
			20	04	01	Medicamente			1.440.000	73.613	126.266	126.266	73.613	52.653	202.208
			20	04	02	Materiale sanitare			570.000	13.342	15.394	15.394	13.342	2.052	24.109
			20	05		Bunuri de natura obiectelor de inventar			2.070.000	37.255	41.709	41.709	37.255	4.454	146.420
			20	05	01	Uniforme si echipament			650.000	1.862	1.862	1.862	1.862		113.774
			20	05	03	Lenjerie si accesorii de pat			520.000					4.454	29.147
			20	05	30	Alte obiecte de inventar			900.000	35.393	39.847	39.847	35.393		3.499
			20	06		Deplasari, detasari, transferari			35.000	690	690	690	690		690
			20	06	01	Deplasari interne, detasari, transferari			35.000	690	690	690	690		690
			20	11		Carti, publicatii si materiale documentare			80.000	859	859	859	859		859
			20	13		Pregatire profesionala			250.000	300	300	300	300		300





Capi- tol	Sub- capi- tol	Pa- ra- graf	Gru- pa/ Titlu	Ar- ti- col	Ali- ne- at	Denumire indicator	Credite de angajament		Credite bugetare		Angajamente legale bugetare	Angajamente legale	Plati efectuate	Angajamente legale de platit	Cheltuieli efective
							aprobate la finele perioadei de raportare	trimestriale cumulate	aprobate la finele perioadei de raportare	trimestriale cumulate					
A						B	1	2	3	4	5	6	7	8=6-7	9
			85	01		IN ANUL CURENT									
			85	01	01	Plati efectuate in anii precedenti si recuperate in anul curent									
			85	01	01	Plati efectuate in anii precedenti si recuperate in anul curent (SF)									
7000	02					Partea IV-a SERVICII SI DEZVOLTARE PUBLICA, LOCUINTE, MEDIU SI APE	508.887.550	94.410.000	544.199.000	47.644.911	61.775.946	75.936.380	47.644.911	28.291.469	43.012.676
7002						LOCUINTE, SERVICII SI DEZVOLTARE PUBLICA	326.604.000	93.833.000	341.048.000	13.511.863	19.641.513	33.725.189	13.511.863	20.213.326	8.392.837
			01			CHELTUIELI CURENTE			11.660.000	1.354.789	1.799.131	1.799.131	1.354.789	444.342	1.299.206
			20			TITLUL II BUNURI SI SERVICII			10.000.000	1.354.789	1.799.131	1.799.131	1.354.789	444.342	1.299.206
			20	01		Bunuri si servicii			5.182.500	727.564	729.051	729.051	727.564	1.487	616.963
			20	01	01	Furnituri de birou	1.000								
			20	01	03	Incalzit, iluminat si forta motrica	2.200.000		2.200.000	654.326	654.326	654.326	654.326		549.854
			20	01	04	Apa, canal si salubritate	600.000		600.000	70.155	70.155	70.155	70.155		64.518
			20	01	08	Posta, telecomunicatii, radio, tv, internet			17.500	2.483	2.483	2.483	2.483		2.087
			20	01	09	Materiale si prestari de servicii cu caracter functional			14.000						
			20	01	30	Alte bunuri si servicii pentru intretinere si functionare			2.350.000	600	2.087	2.087	600	1.487	504
			20	02		Reparatii curente			500.000						
			20	30		Alte cheltuieli			4.317.500	627.225	1.070.080	1.070.080	627.225	442.855	682.243
			20	30	30	Alte cheltuieli cu bunuri si servicii			4.317.500	627.225	1.070.080	1.070.080	627.225	442.855	682.243
			59			TITLUL XI ALTE CHELTUIELI			1.660.000						
			59	35		Sume alocate pentru sprijinirea construirii de locuinte	1.660.000								
			70			CHELTUIELI DE CAPITAL	326.604.000	93.833.000	253.888.000			14.083.676		14.083.676	714.470







Capi- tol	Sub- capi- tol	Pa- ra- graf	Gru- pa / Titlu	Ar- ti- col	Ali- ne- at	Denumire indicator	Credite de angajament		Credite bugetare			Angajamente legale	Plati efectuate	Angajamente legale de platit	Cheltuieli efective
							aprobate la finele perioadei de raportare	trimestriale cumulate	aprobate la finele perioadei de raportare	trimestriale cumulate	Angajamente bugetare				
A						B	1	2	3	4	5	6	7	8=6-7	9
						internet			51.000	4.792	12.778	12.778	4.792	7.986	6.482
	20	01	09			Materiale si prestari de servicii cu caracter functional			336.000	45.647	48.265	48.265	45.647	2.618	55.170
	20	01	30			Alte bunuri si servicii pentru intretinere si functionare			296.000	48.062	82.023	82.023	48.062	33.961	47.451
	20	03				Hrana			265.000	50.947	50.947	50.947	50.947	50.947	98.828
	20	03	02			Hrana pentru animale			265.000	50.947	50.947	50.947	50.947	50.947	98.828
	20	04				Medicamente si materiale sanitare			21.000	3.427	3.427	3.427	3.427	196	8.997
	20	04	01			Medicamente			12.000	1.428	1.428	1.428	1.428	196	2.249
	20	04	02			Materiale sanitare			9.000	1.999	1.999	1.999	1.999		6.748
	20	05				Bunuri de natura obiectelor de inventar			42.000	375	571	571	375		
	20	05	30			Alte obiecte de inventar			42.000	375	571	571	375		
	20	06				Deplasari, detasari, transferari			2.000						
	20	06	01			Deplasari interne, detasari, transferari			2.000						
	20	13				Pregatire profesionala			60.000						
	20	14				Protectia muncii			2.000						
	20	30				Alte cheltuieli			2.000	26	372	372	26	346	26
	20	30	30			Alte cheltuieli cu bunuri si servicii			297.000		16.552	16.552		16.552	339
	70					CHELTUIELI DE CAPITAL	182.283.550	577.000	297.000	16.552	16.552	16.552		16.552	339
	71					TITLUL XV ACTIVE NEFINANCIARE	182.283.550	577.000	3.785.000						
	71	01				Active fixe	182.283.550	577.000	3.785.000						
	71	01	01			Constructii	118.712.400	75.400	1.485.400						
	71	01	03			Mobilier, aparatura birou si alte active corporale									
	71	01	30			Alte active fixe (inclusiv reparatii capitale)	63.571.150	501.600	2.299.600			1.420		1.420	10.992
8000	02					Partea V-a ACTIVUNI ECONOMICE	1.705.266.000	1.646.165.000	129.362.000	296.334	298.423	1.196.690	296.334	900.356	6.173.663





Capi- tol	Sub- capi- tol	Pa- ra- graf	Gru- pa / Titlu col	Al- ne- at	Denumire indicator	Credite de angajament		Credite bugetare		Angajamente legale	Plati efectuate	Angajamente legale de platit	Cheltuieli efective	
						aprobate la finele perioadei de raportare	trimestriale cumulate	aprobate la finele perioadei de raportare	trimestriale cumulate					
			A		B	1	2	3	4	5	6	7	8-6-7	9
					transport									21.285
			71 01 03		Mobilier, aparatura birouica si alte active corporale	61.005.000	45.005.000							5.693
			71 01 30		Alte active fixe (inclusiv reparatii capitale)			16.007.000						14.948

PRIMAR,  
CLOTILDE MARIE-BRIGITTE ARMAND

DIRECTOR EXECUTIV,  
MARIUS PETRE

ŞEF SERV. CONTABILITATE  
ÎNTOCMIT,  
ANDREEA-VALENTINA IANCU

CONSILIUL LOCAL SECTOR 1

CONTUL DE EXECUTIE AL BUGETULUI LOCAL - CHELTUIELI  
SECTIUNEA DE FUNCTIONARE  
31.03.2022

Pag. 1 - lei-

Capi- tol	Sub- capi- tol	Pa- ra- graf	Gr- pa / Titlu	Ali- ne- at	Denumire indicator	Credite de angajament			Credite bugetare			Angajamente legale de platit	Plati efectuate	Angajamente legale de platit	Cheltuieli efective	
						aprobate la finele perioadei de raportare	trimestriale cumulate	trimestriale cumulate	aprobate la finele perioadei de raportare	trimestriale cumulate	trimestriale cumulate					
A					B					6	7	8=6-7	9			
5002					TOTAL CHELTUIELI											
	01				CHELTUIELI CURENTE	1.194.437.320			168.989.896	202.223.858	168.989.896	33.233.962	168.989.896	33.233.962	166.827.625	
	10				TITLUL I CHELTUIELI DE PERSONAL	1.119.020.950			158.556.795	186.105.449	158.556.795	27.548.654	158.556.795	27.548.654	160.448.464	
	20				TITLUL II BUNURI SI SERVICII	267.624.000			56.958.588	58.564.413	56.958.588	1.605.825	56.958.588	1.605.825	56.202.819	
	30				TITLUL III DOBANZI	601.755.760			74.136.828	99.600.338	74.136.828	25.463.510	74.136.828	25.463.510	76.879.640	
	50				TITLUL V FONDURI DE REZERVA	14.000.000			3.179.681	3.619.000	3.179.681	439.319	3.179.681	439.319	3.029.307	
	51				TITLUL VI TRANSFERURI INTRE UNITATI ALE ADMINISTRATIEI PUBLICE	500.000										
	55				TITLUL VII ALTE TRANSFERURI	19.654.000										
	57				TITLUL VIII ASISTENTA SOCIALA	27.985.000										
	59				TITLUL XI ALTE CHELTUIELI	90.244.190			15.960.957	15.960.957	15.960.957	40.000	15.960.957	40.000	15.980.621	
	79				OPERATIUNI FINANCIARE	97.258.000			8.360.741	8.360.741	8.360.741		8.360.741		8.356.077	
	81				TITLUL XIX RAMBURSARI DE CREDITE	75.500.000			12.158.692	17.844.000	12.158.692		12.158.692		6.379.161	
	84				PLATI EFECTUATE IN ANII PRECEDENTI SI RECUPERATE IN ANUL CURENT	75.500.000			12.158.692	17.844.000	12.158.692		12.158.692		6.379.161	
	85				Titlul XXI PLATI EFECTUATE IN ANII PRECEDENTI SI RECUPERATE IN ANUL CURENT	-83.630			-1.725.591	-1.725.591	-1.725.591		-1.725.591			
5100	02				Partea I-a SERVICII PUBLICE GENERALE	118.416.630			21.103.819	25.929.868	21.103.819		21.103.819		21.295.192	
5102					AUTORITATI PUBLICE SI ACTIUNI EXTERNE	55.951.630			8.875.356	12.779.556	8.875.356		8.875.356		9.505.491	
	01				CHELTUIELI CURENTE	55.951.630			9.472.212	13.376.412	9.472.212		9.472.212		9.505.491	
	10				TITLUL I CHELTUIELI DE PERSONAL	33.131.000			6.928.082	8.398.480	6.928.082		6.928.082		7.059.060	
	10	01			Cheltuieli salariale in bani	31.731.000			6.775.070	8.218.480	6.775.070		6.775.070		6.904.065	
	10	01	01		Salarii de baza	28.306.000			6.474.413	7.476.000	6.474.413		6.474.413		6.563.733	
	10	01	12		Indemnizatii platite unor persoane din afara unitatii											
	10	01	13		Drepturi de delegare	775.000			140.400	273.400	140.400		140.400		140.400	
						50.000			80	80	80		80		80	

Capi- tol	Sub- capi- tol	Pa- ra- graf	Gru- pa / Titlu	Ar- ti- col	Ali- ne- at	Denumire indicator	Credite de angajament		Credite bugetare		Angajamente legale	Plati efectuate	Angajamente legale de platit	Cheltuieli efective	
							aprobate la finele perioadei de raportare	trimestriale cumulate	aprobate la finele perioadei de raportare	trimestriale cumulate					
A						B	1	2	3	4	5	6	7	8=6-7	9
			10 01 17			Indemnizatii de hrana			1.100.000	184.972	204.000	184.972	19.028	184.516	
			10 01 30			Alte drepturi salariale in bani			1.500.000	-24.795	265.000	-24.795	289.795	15.336	
			10 02			Cheltuieli salariale in natura			500.000						
			10 02 06			Vouchere de vacanta			500.000						
			10 03			Contributii			900.000	153.012	180.000	153.012	26.988	154.995	
			10 03 07			Contributia asiguratorie pentru munca			900.000	153.012	180.000	153.012	26.988	154.995	
			20			TITLUL II BUNURI SI SERVICII			22.410.630	2.499.164	4.932.966	2.499.164	2.433.802	2.401.465	
			20 01			Bunuri si servicii			7.184.160	1.163.839	2.311.253	1.163.839	1.147.414	1.077.215	
			20 01 01			Furnituri de birou			558.000	6.486	6.486	6.486		106.156	
			20 01 02			Materiale pentru curatenie			81.000						
			20 01 03			Incalzit, iluminat si forta motrica			2.010.000	709.476	716.813	709.476	7.337	452.659	
			20 01 04			Apa, canal si salubritate			173.000	20.048	20.048	20.048		22.352	
			20 01 05			Carburanti si lubrifianti			490.160	83.726	158.703	83.726	74.977	119.584	
			20 01 06			Piese de schimb			100.000	2.441	4.910	2.441	2.469	4.910	
			20 01 08			Posta, telecomunicatii, radio, tv, internet			618.000	52.713	77.552	52.713	24.839	101.312	
			20 01 09			Materiale si prestari de servicii cu caracter functional			451.000	39.915	50.992	39.915	11.077	37.986	
			20 01 30			Alte bunuri si servicii pentru intretinere si functionare			2.703.000	249.034	1.275.749	249.034	1.026.715	232.256	
			20 02			Reparatii curente			413.000	82.379	82.403	82.379	24	82.379	
			20 04			Medicamente si materiale sanitare			140.000						
			20 04 02			Materiale sanitare			110.000						
			20 04 04			Dezinfectanti			30.000						
			20 05			Bunuri de natura obiectelor de inventar			170.000	8.287	14.095	8.287	5.808		
			20 05 30			Alte obiecte de inventar			170.000	8.287	14.095	8.287	5.808		
			20 06			Deplasari, detasari, transferari			61.000	962	962	962		962	







Capi- tol	Sub- capi- tol	Pa- ra- graf	Gru- pa / Titlu	Ar- ti- col	Al- ne- at	Denumire indicator	Credite de angajament			Credite bugetare			Angajamente legale	Plati efectuate	Angajamente legale de platit	Cheltuieli efective
							aprobate la finele perioadei de raportare	trimestriale cumulate	aprobate la finele perioadei de raportare	trimestriale cumulate	aprobate la finele perioadei de raportare	trimestriale cumulate				
A						B	1	2	3	4	5	6	7	8-6-7	9	
			10 03 07			Contributia asiguratorie pentru munca			849.000	161.797	162.032	162.032	161.797	235	160.581	
			20			TITLUL II BUNURI SI SERVICII			11.770.000	1.587.185	2.017.068	2.017.068	1.587.185	429.883	1.324.418	
			20 01			Bunuri si servicii			6.927.100	1.042.218	1.411.659	1.411.659	1.042.218	369.441	828.687	
			20 01 01			Furnituri de birou			457.600	14.711	14.711	14.711	14.711		37.852	
			20 01 02			Materiale pentru curatenie			61.000						18	
			20 01 03			Incalzit, iluminat si forta motrica			670.000	93.524	93.524	93.524	93.524			
			20 01 04			Apa, canal si salubritate			58.000	7.267	7.267	7.267	7.267		84	
			20 01 05			Carburanti si lubrifianti			24.500	2.173	2.550	2.550	2.173	377	3.373	
			20 01 06			Piese de schimb			10.000							
			20 01 08			Posta, telecomunicatii, radio, tv, internet			2.450.000	480.346	489.250	489.250	480.346	8.904	469.493	
			20 01 09			Materiale si prestari de servicii cu caracter functional			467.000	84.918	85.033	85.033	84.918	115	64.873	
			20 01 30			Alte bunuri si servicii pentru intretinere si functionare			2.729.000	359.279	719.324	719.324	359.279	360.045	252.994	
			20 02			Reparatii curente			200.000							
			20 04			Medicamente si materiale sanitare			85.000							
			20 04 01			Medicamente			1.000							
			20 04 02			Materiale sanitare			48.000							
			20 04 04			Dezinfectanti			36.000							
			20 05			Bunuri de natura obiectelor de inventar			100.000	1.938	1.938	1.938	1.938			
			20 05 01			Uniforme si echipament			2.000							
			20 05 30			Alte obiecte de inventar			98.000	1.938	1.938	1.938	1.938			
			20 06			Deplasari, detasari, transferari			2.000							
			20 06 01			Deplasari interne, detasari, transferari			2.000							
			20 11			Carti, publicatii si materiale documentare			1.000							





Capi- tol	Sub- capi- tol	Pa- ra- gra- ful	Gru- pa / Titlu	Ar- ti- col	Ali- ne- at	Denumire indicator	Credite de angajament			Credite bugetare			Angajamente legale	Plati efectuate	Angajamente legale de platit	Cheltuieli efective
							aprobat la finele perioadei de raportare	trimestriale cumulate	trimestriale cumulate	aprobat la finele perioadei de raportare	trimestriale cumulate	trimestriale cumulate				
A							1	2	3	4	5	6	7	8=6-7	9	
5502			85	01	01	Plati efectuate in anii precedenti si recuperate in anul curent (SF)										
						TRANZACTII PRIVIND DATORIA PUBLICA SI IMPRUMUTURI										
			01			CHELTUIELI CURENTE			14.000.000	3.179.681	3.179.681	3.619.000	3.179.681	439.319	3.029.307	
			30			TITLUL III DOBANZI			14.000.000	3.179.681	3.179.681	3.619.000	3.179.681	439.319	3.029.307	
			30	01		Dobanzi aferente datoriei publice interne			3.245.000	881.901	881.901	1.276.000	881.901	394.099	753.085	
			30	01	01	Dobanzi aferente datoriei publice interne directe			3.245.000	881.901	881.901	1.276.000	881.901	394.099	753.085	
			30	02		Dobanzi aferente datoriei publice externe			10.755.000	2.297.780	2.297.780	2.343.000	2.297.780	45.220	2.276.222	
			30	02	01	Dobanzi, aferente datoriei publice externe directe			10.755.000	2.297.780	2.297.780	2.343.000	2.297.780	45.220	2.276.222	
6000	02					Partea II-a APARARE, ORDINE PUBLICA SI SIGURANTA NATIONALA										
6002						APARARE										
			01			CHELTUIELI CURENTE			900.000	99.777	99.777	119.941	99.777	20.164	90.607	
			20			TITLUL II BUNURI SI SERVICII			900.000	99.777	99.777	119.941	99.777	20.164	90.607	
			20	01		Bunuri si servicii			333.800	47.857	47.857	52.092	47.857	4.235	47.070	
			20	01	01	Furnituri de birou			43.000							
			20	01	02	Materiale pentru curatenie			5.000							
			20	01	03	Incalziri, iluminat si forta motrica			127.700	42.135	42.135	42.135	42.135	960	39.420	
			20	01	04	Apa, canal si salubritate			12.100	960	960	960	960	960	960	
			20	01	05	Carburanti si lubrifianti			6.000							
			20	01	06	Piese de schimb			10.000							
			20	01	08	Posta, telecomunicatii, radio, tv, internet			20.000	1.327	1.327	4.060	1.327	2.733	1.555	

Capi- tol	Sub- capi- tol	Pa- ra- graf	Gru- pa / Titlu	Ar- ti- col	Ali- ne- at	Denumire indicator	Credite de angajament			Credite bugetare		Angajamente legale	Plati efectuate	Angajamente legale de platit	Cheltuieli efective
							aprobate la finele perioadei de raportare	trimestriale cumulate	aprobate la finele perioadei de raportare	trimestriale cumulate					
A						B	1	2	3	4	5	6	7	8=6-7	9
	20	01	09			Materiale si prestari de servicii cu caracter functional			40.000	893	893				893
	20	01	30			Alte bunuri si servicii pentru intretinere si functionare			70.000	2.542	4.044			1.502	2.542
	20	02				Reparatii curente			200.000						
	20	04				Medicamente si materiale sanitare			4.000						
	20	04	02			Materiale sanitare			2.000						
	20	04	04			Dezinfectanti			2.000						
	20	05				Bunuri de natura obiectelor de inventar			5.000						
	20	05	30			Alte obiecte de inventar			5.000						
	20	30				Alte cheltuieli			357.200	51.920	67.849	67.849	51.920	15.929	43.537
	20	30	03			Prime de asigurare non-viata			5.000	51.920	67.849	67.849	51.920	15.929	709
	20	30	30			Alte cheltuieli cu bunuri si servicii			352.200	7.877.972	7.877.972	7.877.972	7.877.972		42.828
6102						ORDINE PUBLICA SI SIGURANTA NATIONALA			37.570.000	7.877.972	7.877.972	7.877.972	7.877.972		8.558.536
	01					CHELTUIELI CURENTE			37.570.000	7.891.121	7.891.121	7.891.121	7.891.121		8.558.536
	10					TITLUL I CHELTUIELI DE PERSONAL			29.500.000	6.606.682	6.606.682	6.606.682	6.606.682		6.577.681
	10	01				Cheltuieli salariale in bani			25.684.000	5.805.879	5.805.879	5.805.879	5.805.879		5.773.256
	10	01	01			Salarii de baza			23.918.000	5.400.082	5.400.082	5.400.082	5.400.082		5.344.391
	10	01	05			Sporuri pentru conditii de munca			1.766.000	405.797	405.797	405.797	405.797		428.865
	10	02				Cheltuieli salariale in natura			3.287.000	674.806	674.806	674.806	674.806		677.340
	10	02	02			Norme de hrana			2.869.000	674.806	674.806	674.806	674.806		677.340
	10	02	06			Vouchere de vacanta			418.000						
	10	03				Contributii			529.000	125.997	125.997	125.997	125.997		127.085
	10	03	07			Contributia asiguratorie pentru munca			529.000	125.997	125.997	125.997	125.997		127.085
	20					TITLUL II BUNURI SI SERVICII			8.070.000	1.284.439	1.284.439	1.284.439	1.284.439		1.980.855
	20	01				Bunuri si servicii			7.190.000	1.207.769	1.207.769	1.207.769	1.207.769		1.692.550
	20	01	01			Furnituri de birou			195.000	5.468	5.468	5.468	5.468		93.054



Capi- tol	Sub- capi- tol	Pa- ra- gra- ful	Gru- pa / Titlu	Ar- ti- col	Ali- ne- at	Denumire indicator	Credite de angajament		Credite bugetare		Angajamente legale bugetare	Angajamente legale	Plati efectuate	Angajamente legale de platit	Cheltuieli efective
							aprobate la finele perioadei de raportare	trimestriale cumulate	aprobate la finele perioadei de raportare	trimestriale cumulate					
A						B	I	2	3	4	5	6	7	8=6-7	9
			20 01 03			Incalzit, iluminat si forta motrica			600.000	173.584	173.584	173.584	173.584	8=6-7	201.759
			20 01 04			Apa, canal si salubritate			38.000	7.978	7.978	7.978	7.978		11.273
			20 01 05			Carburanti si lubrifianti			366.000	82.134	82.134	82.134	82.134		90.842
			20 01 06			Piese de schimb			127.000	36.938	36.938	36.938	36.938		57.534
			20 01 08			Posta, telecomunicatii, radio, tv, internet			2.428.000	595.585	595.585	595.585	595.585		792.740
			20 01 09			Materiale si prestari de servicii cu caracter functional			3.397.000	298.991	298.991	298.991	298.991		436.522
			20 01 30			Alte bunuri si servicii pentru intretinere si functionare			39.000	7.091	7.091	7.091	7.091		8.826
			20 04			Medicamente si materiale sanitare			20.000						179.191
			20 04 01			Medicamente									467
			20 04 02			Materiale sanitare									8.844
			20 04 04			Dezinfectanti									169.880
			20 05			Bunuri de natura obiectelor de inventar			223.000	299	299	299	299		28.356
			20 05 01			Uniforme si echipament			161.000						28.356
			20 05 30			Alte obiecte de inventar			62.000	299	299	299	299		28.356
			20 11			Carti, publicatii si materiale documentare									
			20 12			Consultanta si expertiza			4.000	984	984	984	984		1.084
			20 13			Pregatire profesionala			100.000	10.668	10.668	10.668	10.668		10.668
			20 15			Munitione, furnituri si armament de natura activelor fixe pentru armata			11.000	2.550	2.550	2.550	2.550		2.550
			20 25			Cheltuieli judiciare si extrajudiciare derivate din actiuni in reprezentarea intereselor statului, potrivit dispozitiilor legale			350.000	11.765	11.765	11.765	11.765		15.327

Capi- tol	Sub- capi- tol	Pa- ra- gra- f	Gru- pa / Titlu	Ar- ti- col	Ali- ne- at	Denumire indicator	Credite de angajament			Credite bugetare		Angajamente legale bugetare	Angajamente legale	Plati efectuate	Angajamente legale de platit	Cheltuieli efective
							aprobate la finele perioadei de raportare	trimestriale cumulate	aprobate la finele perioadei de raportare	trimestriale cumulate						
A							1	2	3	4	5	6	7	8=6-7	9	
B																
	20	30	30	03		Alte cheltuieli			172.000	50.404	50.404	50.404	50.404	50.404	50.404	50.404
	20	30	03	03		Prime de asigurare non-viata			163.000	49.823	49.823	49.823	49.823	49.823	49.823	49.823
	20	30	04			Chirii			4.000	581	581	581	581	581	581	581
	20	30	30	04		Alte cheltuieli cu bunuri si servicii			5.000							
	84					PLATI EFECTUATE IN ANII PRECEDENTI SI RECUPERATE IN ANUL CURENT				-13.149	-13.149	-13.149	-13.149	-13.149	-13.149	-13.149
	85					Titlul XXI PLATI EFECTUATE IN ANII PRECEDENTI SI RECUPERATE IN ANUL CURENT				-13.149	-13.149	-13.149	-13.149	-13.149	-13.149	-13.149
	85	01				Plati efectuate in anii precedenti si recuperate in anul curent				-13.149	-13.149	-13.149	-13.149	-13.149	-13.149	-13.149
	85	01	01			Plati efectuate in anii precedenti si recuperate in anul curent (SF)				-13.149	-13.149	-13.149	-13.149	-13.149	-13.149	-13.149
6500	02					Partea III-a CHELTUIELI SOCIAL-CULTURALE			735.597.690	91.965.465	106.220.090	106.220.090	106.220.090	91.965.465	14.254.625	94.572.923
6502						INVATAMANT			321.217.690	32.119.066	34.707.452	34.707.452	34.707.452	32.119.066	2.588.386	33.958.899
	01					CHELTUIELI CURENTE			321.301.320	32.205.783	34.794.169	34.794.169	34.794.169	32.205.783	2.588.386	33.958.899
	20					TITLUL II BUNURI SI SERVICII			188.868.130	23.510.693	26.099.079	26.099.079	26.099.079	23.510.693	2.588.386	25.230.069
	20	01				Bunuri si servicii			92.196.210	17.675.413	17.675.413	17.675.413	17.675.413	17.675.413	18.586.898	18.586.898
	20	01	01			Furnituri de birou			1.961.960	72.332	72.332	72.332	72.332	72.332	124.494	124.494
	20	01	02			Materiale pentru curatenie			4.481.230	358.342	358.342	358.342	358.342	358.342	807.142	807.142
	20	01	03			Incalziti, iluminat si forta motrica			21.849.000	8.048.276	8.048.276	8.048.276	8.048.276	8.048.276	8.216.095	8.216.095
	20	01	04			Apa, canal si salubritate			2.435.210	386.394	386.394	386.394	386.394	386.394	388.009	388.009
	20	01	05			Carburanti si lubrifianti			59.710	5.065	5.065	5.065	5.065	5.065	8.566	8.566
	20	01	06			Piese de schimb			18.000	1.015	1.015	1.015	1.015	1.015	6.571	6.571
	20	01	07			Transport			221.170	29.064	29.064	29.064	29.064	29.064	29.081	29.081
	20	01	08			Posta, telecomunicatii, radio, tv, internet			4.492.790	902.225	902.225	902.225	902.225	902.225	943.318	943.318







Capi- tol	Sub- capi- tol	Pa- ra- graf	Gru- pa / Titlu	Ar- ti- col	Ali- ne- at	Denumire indicator	Credite de angajament		Credite bugetare		Angajamente legale bugetare	Angajamente legale	Plati efectuate	Angajamente legale de platit	Cheltuieli efective
							aprobate la finele perioadei de raportare	trimestriale cumulate	aprobate la finele perioadei de raportare	trimestriale cumulate					
A						B	1	2	3	4	5	6	7	8=6-7	9
			10	01	12	Indemnizatii platite unor persoane din afara unitatii			5.000.000	757.235	757.235	757.235	757.235		646.380
			10	01	17	Indemnizatii de hrana			1.109.000	187.998	187.998	187.998	187.998		188.950
			10	02		Cheltuieli salariale in natura			340.000						
			10	02	06	Vouchere de vacanta			340.000						
			10	03		Contributii			606.000	108.825	108.825	108.825	108.825		107.750
			10	03	07	Contributia asiguratorie pentru munca			606.000	108.825	108.825	108.825	108.825		107.750
			20			TITLUL II BUNURI SI SERVICII			8.921.000	617.246	617.246	617.246	617.246		1.352.579
			20	01		Bunuri si servicii			2.545.000	385.803	385.803	385.803	385.803		530.772
			20	01	01	Furnituri de birou			160.000						27.034
			20	01	02	Materiale pentru curatenie			160.000						45.377
			20	01	03	Incalziti, iluminat si forta motrica			375.000	105.300	105.300	105.300	105.300		105.300
			20	01	04	Apa, canal si salubritate			80.000	8.580	8.580	8.580	8.580		8.580
			20	01	05	Carburanti si lubrifianti			160.000						
			20	01	06	Piese de schimb			160.000						
			20	01	08	Posta, telecomunicatii, radio, tv, internet			160.000	30.303	30.303	30.303	30.303		30.303
			20	01	09	Materiale si prestari de servicii cu caracter functional			160.000	1.404	1.404	1.404	1.404		31.569
			20	01	30	Alte bunuri si servicii pentru intretinere si functionare			1.130.000	240.216	240.216	240.216	240.216		219.747
			20	02		Reparatii curente			220.000						
			20	03		Hrana			20.000	3.634	3.634	3.634	3.634		6.076
			20	03	01	Hrana pentru oameni			20.000	3.634	3.634	3.634	3.634		6.076
			20	04		Medicamente si materiale sanitare			1.566.000						450.323
			20	04	01	Medicamente			50.000						14.749
			20	04	02	Materiale sanitare			1.156.000						317.990

Capi- tol	Sub- capi- tol	Pa- ra- graf	Gru- pa / Titlu	Ar- ti- col	Ali- ne- at	Denumire indicator	Credite de angajament			Credite bugetare		Angajamente legale	Plati efectuate	Angajamente legale de platit	Cheltuieli efective
							aprobate la finele perioadei de raportare	trimestriale cumulate	aprobate la finele perioadei de raportare	trimestriale cumulate					
A						B	1	2	3	4	5	6	7	8=6+7	9
			20	04	03	Reactivi			160.000						61.893
			20	04	04	Dezinfectanti			200.000						55.691
			20	05		Bunuri de natura obiectelor de inventar			460.000						
			20	05	01	Uniforme si echipament			160.000						
			20	05	30	Alte obiecte de inventar			300.000						
			20	06		Deplasari, detasari, transferari			160.000						
			20	06	01	Deplasari interne, detasari, transferari			160.000						
			20	09		Materiale de laborator			220.000						
			20	11		Carti, publicatii si materiale documentare			50.000	1.000	1.000	1.000	1.000		1.000
			20	13		Pregatire profesionala			160.000						
			20	30		Alte cheltuieli			3.520.000	226.809	226.809	226.809	226.809		226.809
			20	30	03	Prime de asigurare non-viata			160.000	4.747	4.747	4.747	4.747		4.747
			20	30	04	Chirii			2.300.000	77.681	77.681	77.681	77.681		77.681
			20	30	30	Alte cheltuieli cu bunuri si servicii			1.060.000	144.381	144.381	144.381	144.381		144.381
			51			TITLUL VI TRANSFERURI INTRE UNITATI ALE ADMINISTRATIEI PUBLICE			19.494.000						
			51	01		Transferuri curente			19.494.000						
			51	01	46	Transferuri din bugetele locale pentru finantarea cheltuielilor curente din domeniul sanatatii			19.494.000	9.486	9.486	9.486	9.486		9.486
			59			TITLUL XI ALTE CHELTUIELI			60.000						
			59	40		Sume aferente persoanelor cu handicap neincadrate			60.000	9.486	9.486	9.486	9.486		9.486
						CULTURA, RECREERE SI RELIGIE			125.849.000	6.001.130	6.001.130	6.001.130	6.001.130	8.104.584	5.037.322
6702			01			CHELTUIELI CURENTE			125.849.000	6.014.312	6.014.312	6.014.312	6.014.312	8.104.584	5.037.322
			10			TITLUL I CHELTUIELI DE PERSONAL			11.108.000	1.742.009	1.742.009	1.742.009	1.742.009		1.719.897





Capi- tol	Sub- capi- tol	Pa- ra- graf	Gru- pa / Titlu	Ar- ti- col	Ali- ne- at	Denumire indicator	Credite de angajament		Credite bugetare			Angajamente legale	Plati efectuate	Angajamente legale de platit	Cheltuieli efective	
							aprobate la finele perioadei de raportare	trimestriale cumulate	aprobate la finele perioadei de raportare	trimestriale cumulate	5					6
A						B		1	2	3	4	5	6	7	8=6-7	9
			20	04	04	Dezinfectanti										392
			20	05		Bunuri de natura obiectelor de inventar				1.015.000	1.618	17.120	17.120	1.618	15.502	
			20	05	01	Uniforme si echipament				15.000						
			20	05	30	Alte obiecte de inventar				1.000.000	1.618	17.120	17.120	1.618	15.502	
			20	12		Consultanta si expertiza				200.000						
			20	13		Pregatire profesionala				10.000						
			20	14		Protectia muncii				5.000	90	90	90	90		959
			20	30		Alte cheltuieli				17.486.400	31.329	47.726	47.726	31.329	16.397	29.857
			20	30	04	Chirii				23.210	4.416	4.416	4.416	4.416		2.944
			20	30	30	Alte cheltuieli cu bunuri si servicii				17.463.190	26.913	43.310	43.310	26.913	16.397	26.913
			59			TITLUL XI ALTE CHELTUIELI				15.060.000	7.400	7.400	7.400	7.400		7.854
			59	12		Sustinerea cultelor				15.000.000						
			59	40		Sume aferente persoanelor cu handicap neincadrate				60.000	7.400	7.400	7.400	7.400		7.854
			84			PLATI EFECTUATE IN ANII PRECEDENTI SI RECUPERATE IN ANUL CURENT										
			85			Titlul XXI PLATI EFECTUATE IN ANII PRECEDENTI SI RECUPERATE IN ANUL CURENT										
			85	01		Plati efectuate in anii precedenti si recuperate in anul curent										
			85	01	01	Plati efectuate in anii precedenti si recuperate in anul curent (SF)										
6802			01			ASIGURARI SI ASISTENTA SOCIALA				231.871.000	47.461.485	51.023.140	51.023.140	47.461.485	3.561.655	48.682.007
			10			CHELTUIELI CURENTE				231.871.000	48.436.744	51.998.399	51.998.399	48.436.744	3.561.655	48.682.007
			10			TITLUL I CHELTUIELI DE PERSONAL				121.000.000	26.749.626	26.749.626	26.749.626	26.749.626		26.201.525
			10	01		Cheltuieli salariale in bani				115.345.000	26.167.805	26.167.805	26.167.805	26.167.805		25.614.962

Capi- tol	Sub- capi- tol	Pa- ra- gra- ful	Gru- pa / Titlu	Ar- ti- col	Ali- ne- at	Denumire indicator	Credite de angajament		Credite bugetare		Angajamente legale de platit	Plati efectuate	Angajamente legale de platit	Cheltuieli efective	
							aprobate la finele perioadei de raportare	trimestriale cumulate	aprobate la finele perioadei de raportare	trimestriale cumulate					
A						B	1	2	3	4	5	6	7	8=6-7	9
			10	01	01	Salarii de baza			87.014.000	19.881.332	19.881.332	19.881.332	19.881.332	19.269.658	
			10	01	05	Sporuri pentru conditii de munca			17.700.000	4.122.136	4.122.136	4.122.136	4.122.136	4.183.128	
			10	01	06	Alte sporuri			670.000	121.258	121.258	121.258	121.258	127.922	
			10	01	12	Indemnizatii platite unor persoane din afara unitatii			105.000	17.578	17.578	17.578	17.578	20.570	
			10	01	13	Drepturi de delegare			6.000	80	80	80	80	80	
			10	01	17	Indemnizatii de hrana			6.900.000	1.447.327	1.447.327	1.447.327	1.447.327	1.438.790	
			10	01	30	Alte drepturi salariale in bani			2.950.000	578.094	578.094	578.094	578.094	574.814	
			10	02		Cheltuieli salariale in natura			2.575.000						
			10	02	06	Vouchere de vacanta			2.575.000						
			10	03		Contributii			3.080.000	581.821	581.821	581.821	581.821	586.563	
			10	03	07	Contributia asiguratorie pentru munca			3.080.000	581.821	581.821	581.821	581.821	586.563	
			20			TITLUL II BUNURI SI SERVICII			45.171.000	6.222.366	6.222.366	6.222.366	6.222.366	6.994.924	
			20	01		Bunuri si servicii			27.966.000	4.724.972	4.724.972	4.724.972	4.724.972	4.988.670	
			20	01	01	Furnituri de birou			610.000	1.621	1.621	1.621	1.621	14.222	
			20	01	02	Materiale pentru curatenie			2.950.000	395.308	395.308	395.308	395.308	707.834	
			20	01	03	Incalziri, iluminat si forta motrica			6.510.000	2.218.192	2.218.192	2.218.192	2.218.192	2.218.192	
			20	01	04	Apa, canal si salubritate			1.110.000	210.420	210.420	210.420	210.420	210.420	
			20	01	05	Carburanti si lubrifianti			626.000	2.979	2.979	2.979	2.979	94.679	
			20	01	06	Piese de schimb			344.000	11.766	11.766	11.766	11.766	9.000	
			20	01	07	Transport			75.000	8.048	8.048	8.048	8.048	8.048	
			20	01	08	Posta, telecomunicatii, radio, tv, internet			300.000	25.591	25.591	25.591	25.591	25.591	
			20	01	09	Materiale si prestari de servicii cu caracter functional			1.630.000	179.863	179.863	179.863	179.863	219.069	
			20	01	30	Alte bunuri si servicii pentru intretinere si functionare			13.811.000	1.671.184	1.671.184	1.671.184	1.671.184	1.481.615	



Capi- tol	Sub- capi- tol	Pa- ra- graf	Gru- pa / Titlu	Ar- ti- col	Ali- ne- at	Denumire indicator	Credite de angajament		Credite bugetare			Angajamente legale	Plati efectuate	Angajamente legale de platit	Cheltuieli efective
							aprobate la finele perioadei de raportare	trimestriale cumulate	aprobate la finele perioadei de raportare	trimestriale cumulate	Angajamente bugetare				
A						B	1	2	3	4	5	6	7	8=6-7	9
			20	02		Reparatii curente			5.770.000		220.570	220.570		220.570	
			20	03		Hrana			5.950.000		2.237.816	2.237.816		987.247	1.510.902
			20	03	01	Hrana pentru oameni			5.950.000		2.237.816	2.237.816		987.247	1.510.902
			20	04		Medicamente si materiale sanitare			2.010.000		141.660	141.660		54.705	226.317
			20	04	01	Medicamente			1.440.000		126.266	126.266		52.653	202.208
			20	04	02	Materiale sanitare			570.000		15.394	15.394		2.052	24.109
			20	05		Bunuri de natura obiectelor de inventar			2.070.000		41.709	41.709		4.454	146.420
			20	05	01	Uniforme si echipament			650.000		1.862	1.862		1.862	113.774
			20	05	03	Lenjerie si accesorii de pat			520.000						29.147
			20	05	30	Alte obiecte de inventar			900.000		35.393	35.393		4.454	3.499
			20	06		Deplasari, detasari, transferari			35.000		690	690		690	690
			20	06	01	Deplasari interne, detasari, transferari			35.000		690	690		690	690
			20	11		Carti, publicatii si materiale documentare			80.000		859	859		859	859
			20	13		Pregatire profesionala			250.000		300	300		300	300
			20	30		Alte cheltuieli			1.040.000		120.766	120.766		120.766	120.766
			20	30	04	Chirii			400.000		24.374	24.374		24.374	24.374
			20	30	30	Alte cheltuieli cu bunuri si servicii			640.000		96.392	96.392		96.392	96.392
			57			TITLUL VIII ASISTENTA SOCIALA			65.700.000		15.504.752	15.504.752		40.000	15.485.558
			57	02		Ajutoare sociale			65.700.000		15.504.752	15.504.752		40.000	15.485.558
			57	02	01	Ajutoare sociale in numerar			65.570.000		15.464.752	15.464.752		15.464.752	15.456.513
			57	02	02	Ajutoare sociale in natura			130.000		40.000	40.000		40.000	29.045
			84			PLATI EFECTUATE IN ANII PRECEDENTI SI RECUPERATE IN ANUL CURENT					-975.259	-975.259		-975.259	
			85			Titlul XXI PLATI EFECTUATE IN ANII PRECEDENTI SI RECUPERATE IN ANUL CURENT					-975.259	-975.259		-975.259	



Capi- tol	Sub- capi- tol	Pa- ra- graf	Gru- pa / Titlu	Ar- ti- col	Ali- ne- at	Denumire indicator	Credite de angajament			Credite bugetare			Angajamente legale	Plati efectuate	Angajamente legale de platit	Cheltuieli efective
							aprobate la finele perioadei de raportare	trimestriale cumulate	trimestriale cumulate	aprobate la finele perioadei de raportare	trimestriale cumulate	trimestriale cumulate				
A						B	1	2	3	4	5	6	7	8=6-7	9	
			81	01		Rambursari de credite externe			51.500.000	6.643.654	6.644.000	6.644.000	6.643.654	8=6-7	9	
			81	01	05	Rambursari de credite aferente datorici publice externe locale			51.500.000	6.643.654	6.644.000	6.644.000	6.643.654	346	6.379.161	
			81	02		Rambursari de credite interne			24.000.000	5.515.038	11.200.000	11.200.000	5.515.038	5.684.962	6.379.161	
			81	02	05	Rambursari de credite aferente datorici publice interne locale			24.000.000	5.515.038	11.200.000	11.200.000	5.515.038	5.684.962	6.379.161	
7402			01			PROTECTIA MEDIULUI			199.366.000	34.133.048	42.134.433	42.134.433	34.133.048	8.001.385	34.344.217	
						CHELTUIELI CURENTE			199.366.000	34.133.048	42.134.433	42.134.433	34.133.048	8.001.385	34.344.217	
			10			TITLUL I CHELTUIELI DE PERSONAL			7.209.000	1.443.927	1.526.707	1.526.707	1.443.927	82.780	1.461.019	
			10	01		Cheltuieli salariale in bani			6.754.000	1.370.444	1.448.579	1.448.579	1.370.444	78.135	1.388.463	
			10	01	01	Salarii de baza			6.283.000	1.299.426	1.360.333	1.360.333	1.299.426	60.907	1.309.521	
			10	01	05	Sporuri pentru conditii de munca			117.000	28.336	28.336	28.336	28.336	26.240	26.240	
			10	01	12	Indemnizatii platite unor persoane din afara unitatii			2.000							
			10	01	17	Indemnizatii de hrana			169.000	29.653	34.302	34.302	29.653	4.649	31.046	
			10	01	30	Alte drepturi salariale in bani			183.000	13.029	25.608	25.608	13.029	12.579	21.656	
			10	02		Cheltuieli salariale in natura			306.000	42.649	42.649	42.649	42.649	41.316	41.316	
			10	02	02	Norme de hrana			206.000	42.649	42.649	42.649	42.649	41.316	41.316	
			10	02	06	Vouchere de vacanta			100.000							
			10	03		Contributii			149.000	30.834	35.479	35.479	30.834	4.645	31.240	
			10	03	07	Contributia asiguratorie pentru munca			149.000	30.834	35.479	35.479	30.834	4.645	31.240	
			20			TITLUL II BUNURI SI SERVICII			192.157.000	32.689.121	40.607.726	40.607.726	32.689.121	7.918.605	32.883.198	
			20	01		Bunuri si servicii			191.468.000	32.634.346	40.535.857	40.535.857	32.634.346	7.901.511	32.775.008	
			20	01	01	Furnituri de birou			16.000						1.138	
			20	01	02	Materiale pentru curatenie			22.000						1.376	
			20	01	03	Incalzit, iluminat si forta motrica			103.000	21.904	21.904	21.904	21.904	21.904	21.904	
			20	01	04	Apa, canal si salubritate			190.628.000	32.513.941	40.370.887	40.370.887	32.513.941	7.856.946	32.641.487	



Capi- tol	Sub- capi- tol	Pa- ra- graf	Gru- pa / Titlu col	Ar- ti- col	Ali- ne- at	Denumire indicator	Credite de angajament			Credite bugetare			Angajamente legale	Plati efectuate	Angajamente legale de platit	Cheltuieli efective
							aprobate la finele perioadei de raportare	trimestriale cumulate	aprobate la finele perioadei de raportare	trimestriale cumulate	5	6				
			A			B	1	2	3	4	5	6	7	8=6-7	9	
			20	01	05	Carburanti si lubrifianti	12.000		12.000	4.792	12.778	12.778	4.792	7.986	6.482	
			20	01	06	Piese de schimb	4.000			45.647	48.265	48.265	45.647	2.618	55.170	
			20	01	08	Posta, telecomunicatii, radio, tv, internet	51.000									
			20	01	09	Materiale si prestari de servicii cu caracter functional	336.000									
			20	01	30	Alte bunuri si servicii pentru intretinere si functionare	296.000			48.062	82.023	82.023	48.062	33.961	47.451	
			20	03		Hrana	265.000			50.947	50.947	50.947	50.947		98.828	
			20	03	02	Hrana pentru animale	265.000			50.947	50.947	50.947	50.947		98.828	
			20	04		Medicamente si materiale sanitare	21.000			3.427	3.427	3.427	3.427		8.997	
			20	04	01	Medicamente	12.000			1.428	1.428	1.428	1.428		2.249	
			20	04	02	Materiale sanitare	9.000			1.999	1.999	1.999	1.999		6.748	
			20	05		Bunuri de natura obiectelor de inventar	42.000			375	571	571	375	196		
			20	05	30	Alte obiecte de inventar	42.000			375	375	375	375	196		
			20	06		Deplasari, detasari, transferari	2.000									
			20	06	01	Deplasari interne, detasari, transferari	2.000									
			20	13		Pregatire profesionala	60.000									
			20	14		Protectia muncii	2.000			26	372	372	26	346	26	
			20	30		Alte cheltuieli	297.000			16.552	16.552	16.552	16.552	16.552	339	
			20	30	30	Alte cheltuieli cu bunuri si servicii	297.000			16.552	16.552	16.552	16.552	16.552	339	
8000	02					Partea V-a ACTIUNI ECONOMICE	15.427.000			296.334	298.423	298.423	296.334	2.089	287.783	
8402						TRANSPORTURI	15.427.000			296.334	296.334	298.423	296.334	2.089	287.783	
			01			CHELTUIELI CURENTE	15.427.000			296.334	296.334	298.423	296.334	2.089	287.783	
			10			TITLUL I CHELTUIELI DE PERSONAL	1.620.000			289.189	289.189	289.189	289.189		275.035	
			10	01		Cheltuieli salariale in bani	1.552.000			283.073	283.073	283.073	283.073		268.983	
			10	01	01	Salarii de baza	1.264.000			235.369	235.369	235.369	235.369		223.122	

Capi- tol	Sub- capi- tol	Pa- ra- graf	Gru- pa / Titlu	Ar- ti- col	Ali- ne- at	Denumire indicator	Credite de angajament			Credite bugetare		Angajamente legale	Plati efectuate	Angajamente legale de platit	Cheltuieli efective
							aprobate la finele perioadei de raportare	trimestriale cumulate	1	2	3				
			A			B									
			10	01	05	Sporuri pentru conditiile de munca				167.000	30.611	30.611	30.611	30.611	31.371
			10	01	17	Indemnizatii de hrana				51.000	9.489	9.489	9.489	9.489	9.749
			10	01	30	Alte drepturi salariale in bani				70.000	7.604	7.604	7.604	7.604	4.741
			10	02		Cheltuieli salariale in natura				18.000					
			10	02	06	Vouchere de vacanta				18.000					
			10	03		Contributii				50.000	6.116	6.116	6.116	6.116	6.052
			10	03	07	Contributia asiguratorie pentru munca				50.000	6.116	6.116	6.116	6.116	6.052
			20			TITLUL II BUNURI SI SERVICII				13.807.000	7.145	9.234	7.145	2.089	12.748
			20	01		Bunuri si servicii				350.340	7.141	9.230	7.141	2.089	12.744
			20	01	01	Furnituri de birou									
			20	01	03	Incalzit, iluminat si forta motrica				32.850	6.888	8.977	6.888	2.089	5.603
			20	01	04	Apa, canal si salubritate				2.140	253	253	253		6.888
			20	01	30	Alte bunuri si servicii pentru intretinere si functionare				315.350					253
			20	02		Reparatii curente				13.437.160					
			20	30		Alte cheltuieli				19.500	4	4	4		4
			20	30	30	Alte cheltuieli cu bunuri si servicii excedent/deficit sect funct				19.500	4	4	4		4
										269.340.437	269.340.437	269.340.437	269.340.437		

9902 96

PRIMAR,  
CLOTILDE-MARIE-BRIGITTE ARMANDDIRECTOR EXECUTIV,  
MARIUS PETRESEF SERV. CONTABILITATE  
INTOCMIT,  
ANDREEA-VALENTINA IANCU

Capi- tol	Sub- pa- ra- graf	Ar- ti- col	Ali- ne- at	Denumire indicator	Credite de angajament			Credite bugetare			Angajamente legale de platit	Plati efectuate	Angajamente legale de platit	Cheltuieli efective
					aprobate la finele perioadei de raportare	trimestriale cumulate	aprobate la finele perioadei de raportare	trimestriale cumulate	aprobate la finele perioadei de raportare	trimestriale cumulate				
A					1	2	3	4	5	6	7	8=6-7	9	
5002				B	2.746.219.970	2.075.257.420	565.842.420	272.289	2.233.116	24.956.279	272.289	24.683.990	16.917.623	
	01			TOTAL CHELTUIELI	20.093.250	1.207.000	24.393.250	273.907	2.234.734	2.234.734	273.907	1.960.827	284.587	
	51			CHELTUIELI CURENTE			4.300.000							
				TITLUL VI TRANSFERURI INTRE UNITATI ALE ADMINISTRATIEI PUBLICE	20.093.250	1.207.000	20.093.250	273.907	2.234.734	2.234.734	273.907	1.960.827	284.587	
	58			TITLUL X PROIECTE CU FINANTARE DIN FONDURI EXTERNE NERAMBURSABILE	2.726.126.720	2.074.050.420	541.449.170			22.723.163		22.723.163	16.633.036	
	70			CADRULUI FINANCIAR 2014-2020	2.608.126.720	2.074.050.420	423.449.170			22.723.163		22.723.163	16.633.036	
	71			CHELTUIELI DE CAPITAL	118.000.000									
	72			TITLUL XV ACTIVE NEFINANCIARE										
	84			TITLUL XVI ACTIVE FINANCIARE										
				PLATI EFECTUATE IN ANII PRECEDENTI SI RECUPERATE IN ANUL CURENT				-1.618	-1.618	-1.618	-1.618			
	85			TITLUL XXI PLATI EFECTUATE IN ANII PRECEDENTI SI RECUPERATE IN ANUL CURENT										
5100	02			Partea I-a SERVICII PUBLICE GENERALE	58.751.670	38.128.420	33.541.670	139.628	2.100.455	2.257.691	139.628	2.118.063	617.290	
5102				AUTORITATI PUBLICE SI ACTIUNI EXTERNE	57.641.670	37.575.420	32.431.670	139.628	2.100.455	2.257.691	139.628	2.118.063	485.429	
	01			CHELTUIELI CURENTE	17.593.250	557.000	17.593.250	139.628	2.100.455	2.100.455	139.628	1.960.827	148.565	
	58			TITLUL X PROIECTE CU FINANTARE DIN FONDURI EXTERNE NERAMBURSABILE										
				CADRULUI FINANCIAR 2014-2020	17.593.250	557.000	17.593.250	139.628	2.100.455	2.100.455	139.628	1.960.827	148.565	
58	01			Programe din Fondul European de Dezvoltare Regionala (FEDR)	375.000	375.000	375.000			349.088		349.088		
	01	01		Finantarea nationala	75.000	75.000	75.000			69.818		69.818		
	01	02		Finantarea externa nerambursabila	300.000	300.000	300.000			279.270		279.270		
	02			Programe din Fondul Social European (FSE)	17.218.250	182.000	17.218.250	139.628	1.751.367	1.751.367	139.628	1.611.759	148.565	
	02	01		Finantarea nationala	4.170.000	32.000	4.170.000	27.924	350.272	350.272	27.924	322.348	29.712	



Capi- tol	Sub- ra- graf	Ar- ti- col	Ali- ne- at	Denumire indicator	Credite de angajament				Credite bugetare			Plati efectuate	Angajamente legale de platit	Cheltuieli efective	
					1	2	3	4	5	6	7				
				<b>B</b>											
				<b>A</b>											
		58	02	02	Finantarea externa nerambursabila	13.048.250	150.000	13.048.250	111.704	1.401.095	1.401.095	111.704	1.289.391	118.853	
		70			CHELTUIELI DE CAPITAL	40.048.420	37.018.420	14.838.420			157.236		157.236	336.864	
		71	01		TITLUL XV ACTIVE NEFINANCIARE	40.048.420	37.018.420	14.838.420			157.236		157.236	336.864	
		71	01	01	Active fixe	40.048.420	37.018.420	14.838.420			157.236		157.236	336.864	
		71	01	01	Constructii	14.211.420	14.211.420	201.420						92.022	
		71	01	02	Masini, echipamente si mijloace de transport	405.000	375.000	405.000						66.963	
		71	01	03	Mobilier, aparatura birotica si alte active corporale	1.224.000	1.224.000	1.224.000						82.210	
		71	01	30	Alte active fixe (inclusiv reparatii capitale)	24.208.000	21.208.000	13.008.000			157.236		157.236	95.669	
5402					ALTE SERVICII PUBLICE GENERALE	1.110.000	553.000	1.110.000						131.861	
		70			CHELTUIELI DE CAPITAL	1.110.000	553.000	1.110.000						131.861	
		71	01		TITLUL XV ACTIVE NEFINANCIARE	1.110.000	553.000	1.110.000						131.861	
		71	01	01	Active fixe	1.110.000	553.000	1.110.000						131.861	
		71	01	01	Constructii									506	
		71	01	02	Masini, echipamente si mijloace de transport	125.000		125.000						51.612	
		71	01	03	Mobilier, aparatura birotica si alte active corporale	835.000	553.000	835.000						29.614	
		71	01	30	Alte active fixe (inclusiv reparatii capitale)	150.000		150.000						50.129	
6000	02				Partea II-a APARARE, ORDINE PUBLICA SI SIGURANTA NATIONALA	1.289.000	89.000	1.289.000						3.215.584	
6002					APARARE	89.000	89.000	89.000						19.549	
		70			CHELTUIELI DE CAPITAL	89.000	89.000	89.000						19.549	
		71			TITLUL XV ACTIVE NEFINANCIARE	89.000	89.000	89.000						19.549	

Capi- tol	Sub- pa- ra- graf	Ar- ti- col	Ali- ne- at	Denumire indicator	Credite de angajament			Credite bugetare			Angajamente legale de platit	Plati efectuate	Angajamente legale de platit	Cheltuieli efective
					aprobate la finele perioadei de raportare	trimestriale cumulate	aprobate la finele perioadei de raportare	trimestriale cumulate	Angajamente bugetare	Angajamente legale				
A					1	2	3	4	5	6	7	8=6-7	9	
		71 01		Active fixe	89.000	89.000	89.000						19.549	
		71 01 03		Mobilier, aparatura birotica si alte active corporale	65.000	65.000	65.000						17.946	
		71 01 30		Alte active fixe (inclusiv reparatii capitale)	24.000	24.000	24.000						1.603	
6102		70		ORDINE PUBLICA SI SIGURANTA NATIONALA	1.200.000		1.200.000						3.196.035	
		71		CHELTUIELI DE CAPITAL	1.200.000		1.200.000						3.196.035	
		71 01		TITLUL XV ACTIVE NEFINANCIARE	1.200.000		1.200.000						3.196.035	
		71 01 01		Active fixe	130.000		130.000						3.196.035	
		71 01 02		Masini, echipamente si mijloace de transport									417.257	
		71 01 03		Mobilier, aparatura birotica si alte active corporale	60.000		60.000						2.768.245	
		71 01 30		Alte active fixe (inclusiv reparatii capitale)									10.533	
6500 02		70		Partea III-a CHELTUIELI SOCIAL-CULTURALE	472.025.750	296.465.000	159.403.750	134.279	134.279	7.641.505	134.279	7.507.226	6.208.777	
6502		71		INVATAMANT	156.185.750	93.525.000	68.963.750			6.489.383		6.489.383	1.795.621	
		71 01		CHELTUIELI DE CAPITAL	156.185.750	93.525.000	68.963.750			6.489.383		6.489.383	1.795.621	
		71 01 01		TITLUL XV ACTIVE NEFINANCIARE	156.185.750	93.525.000	68.963.750			6.489.383		6.489.383	1.795.621	
		71 01 02		Active fixe	85.563.300	65.707.000	22.965.300			5.844.403		5.844.403	38.239	
		71 01 03		Constructii									220.095	
		71 01 02		Masini, echipamente si mijloace de transport	645.790	17.000	645.790						220.095	
		71 01 03		Mobilier, aparatura birotica si alte active corporale									1.012.377	
		71 01 30		Alte active fixe	7.847.270		7.847.270						1.012.377	

Capi- tol	Sub- ra- graf	Ar- ti- col	Ali- ne- at	Denumire indicator	Credite de angajament				Credite bugetare	Angajamente legale	Plati efectuate	Angajamente legale de platit	Cheltuieli efective
					1	2	3	4					
	A			B									
6602				(inclusiv reparatii capitale)	62.129.390	27.801.000	37.505.390	644.980	644.980			524.910	
				SANATATE	5.828.000	74.000	5.828.000	2.000	2.000			2.137.012	
				CHELTUIELI CURENTE			4.000.000						
				TITLUL VI TRANSFERURI INTRE UNITATI ALE			4.000.000						
				ADMINISTRATIEI PUBLICE			4.000.000						
		51	02	Transferuri de capital			4.000.000						
		51	02	28 Transferuri din bugetele locale pentru finantarea cheltuielilor de capital din domeniul sanatatii			4.000.000						
		70		CHELTUIELI DE CAPITAL	5.828.000	74.000	1.828.000	2.000	2.000			2.137.012	
		71		TITLUL XV ACTIVE NEFINANCIARE	5.828.000	74.000	1.828.000	2.000	2.000			2.137.012	
		71	01	Active fixe	5.828.000	74.000	1.828.000	2.000	2.000			2.137.012	
		71	01	02 Masini, echipamente si mijloace de transport	620.000		620.000					2.075.216	
		71	01	03 Mobilier, aparatura birotica si alte active corporale	62.000		62.000					28.711	
		71	01	30 Alte active fixe									
				(inclusiv reparatii capitale)	5.146.000	74.000	1.146.000	2.000	2.000			33.085	
6702				CULTURA, RECREERE SI RELIGIE	253.512.000	200.686.000	57.112.000	1.015.843	1.015.843			2.140.122	
				CHELTUIELI CURENTE			300.000						
				TITLUL VI TRANSFERURI INTRE UNITATI ALE			300.000						
				ADMINISTRATIEI PUBLICE			300.000						
		51	02	Transferuri de capital			300.000						
		51	02	29 Alte transferuri de capital catre institutii publice			300.000						
		70		CHELTUIELI DE CAPITAL	253.512.000	200.686.000	56.812.000	1.015.843	1.015.843			2.140.122	
		71		TITLUL XV ACTIVE NEFINANCIARE	253.512.000	200.686.000	56.812.000	1.015.843	1.015.843			2.140.122	





Capi- tol	Sub- ra- graf	Ar- ti- col	Ali- ne- at	Denumire indicator	Credite de angajament			Credite bugetare			Angajamente legale	Plati efectuate	Angajamente legale de platit	Cheltuieli efective
					aprobate la finele perioadei de raportare	trimestriale cumulate	aprobate la finele perioadei de raportare	trimestriale cumulate	Angajamente bugetare	Angajamente legale				
A				B	1	2	3	4	5	6	7	8-6-7	9	
7000	02			(inclusiv reparatii capitale)	42.066.000	125.000	13.066.000							
				Partea IV-a SERVICII SI DEZVOLTARE	508.887.550	94.410.000	257.673.000	-1.618	-1.618	14.158.816	-1.618	14.160.434	990.092	
				PUBLICA, LOCUINTE, MEDIU SI APE	326.604.000	93.833.000	253.888.000	-1.618	-1.618	14.082.058	-1.618	14.083.676	714.470	
				LOCUINTE, SERVICII SI DEZVOLTARE PUBLICA	326.604.000	93.833.000	253.888.000			14.083.676		14.083.676	714.470	
				CHELTUIELI DE CAPITAL	208.604.000	93.833.000	135.888.000			14.083.676		14.083.676	714.470	
				TITLUL XV ACTIVE NEFINANCIARE	186.573.000	71.802.000	113.857.000			578.897		578.897	711.499	
				Active fixe	2.259.500	1.500.500	2.259.500			318.897		318.897	678.899	
				Constructii										
				Masini, echipamente si mijloace de transport	24.000	12.000	24.000			204.473		204.473	31.372	
				Alte active fixe										
				(inclusiv reparatii capitale)	184.289.500	70.289.500	111.573.500			55.527		55.527	1.228	
				Reparatii capitale aferente activelor fixe	22.031.000	22.031.000	22.031.000			13.504.779		13.504.779	2.971	
				TITLUL XVI ACTIVE FINANCIARE	118.000.000		118.000.000							
				Active financiare	118.000.000		118.000.000							
				Participare la capitalul social al societatiilor comerciale	118.000.000		118.000.000							
				PLATI EFECTUATE IN ANII PRECEDENTI SI RECUPERATE IN ANUL CURENT				-1.618	-1.618	-1.618	-1.618			
				Titlul XXI PLATI EFECTUATE IN ANII PRECEDENTI SI RECUPERATE IN ANUL CURENT										
				Plati efectuate in anii precedenti si recuperate in anul curent				-1.618	-1.618	-1.618	-1.618			
				Plati efectuate in anii precedenti si recuperate in anul curent (SD)				-1.618	-1.618	-1.618	-1.618			

Capi- tol	Sub- pa- ra- tol graf	Ar- ti- col	Ali- ne- at	Denumire indicator	Credite de angajament			Credite bugetare			Angajamente legale	Plati efectuate	Angajamente legale de platit	Cheltuieli efective
					1	2	3	4	5	6				
	A			B										
7402				PROTECTIA MEDIULUI	182.283.550	577.000	3.785.000		76.758	76.758	76.758	275.622		
	70			CHELTUIELI DE CAPITAL	182.283.550	577.000	3.785.000		76.758	76.758	76.758	275.622		
	71			TITLUL XV ACTIVE NEFINANCIARE	182.283.550	577.000	3.785.000		76.758	76.758	76.758	275.622		
	71	01		Active fixe	182.283.550	577.000	3.785.000		76.758	76.758	76.758	275.622		
	71	01	01	Constructii	118.712.400	75.400	1.485.400		75.338	75.338	75.338	243.615		
	71	01	03	Mobilier, aparatura birotica si alte active corporale										21.015
	71	01	30	Alte active fixe (inclusiv reparatii capitale)	63.571.150	501.600	2.299.600		1.420	1.420	1.420	10.992		
8000	02			Partea V-a ACTIUNI ECONOMICE	1.705.266.000	1.646.165.000	113.935.000		898.267	898.267	898.267	5.885.880		
8402				TRANSPORTURI	1.705.266.000	1.646.165.000	113.935.000		898.267	898.267	898.267	5.885.880		
	70			CHELTUIELI DE CAPITAL	1.705.266.000	1.646.165.000	113.935.000		898.267	898.267	898.267	5.885.880		
	71			TITLUL XV ACTIVE NEFINANCIARE	1.705.266.000	1.646.165.000	113.935.000		898.267	898.267	898.267	5.885.880		
	71	01		Active fixe	1.705.266.000	1.646.165.000	113.935.000		898.267	898.267	898.267	5.885.880		
	71	01	01	Constructii	1.644.261.000	1.601.160.000	97.928.000							
	71	01	02	Masini, echipamente si mijloace de transport										21.285
	71	01	03	Mobilier, aparatura birotica si alte active corporale										5.693
	71	01	30	Alte active fixe (inclusiv reparatii capitale)	61.005.000	45.005.000	16.007.000		16.007.000	16.007.000	16.007.000	14.948		
9902	97			excedent/deficit sect deza			-431.342.420	357.134						

PRIMAR,  
CLOTILDE-MARIE-BRIGITTE ARMAND

DIRECTOR-EXECUTIV,  
MARIUS PETRE

SEF SERV. CONTABILITATE  
INTOCMIT,  
ANDREEA VALENTINA IANCU



**CONTUL DE EXECUȚIE A BUGETULUI INSTITUȚIILOR PUBLICE ȘI ACTIVITĂȚILOR  
FINANȚATE INTEGRAL SAU PARȚIAL DIN VENITURI PROPRII – VENITURI  
31.03.2022**

Anexa 9

Pag. 1 -lei-

Capi- tol	Sub- capi- tol	Pa- ra- gra- ful graf	Ar- ti- col	Ali- ne- at	Denumire indicator	Prevederi bugetare aprobate. la finele perioadei de raportare	Prevederi bugetare trimestriale cumulate	Drepturi constatate			Incasari realizate	Sfingeri pe alte cai decat incasari	Drepturi constatate de incasat
								Total, din care:	din anii precedenti	din anul curent			
A					B	1	2	3=4+5	4	5	6	7	8=3-6-7
0001	10				TOTAL VENITURI-VENITURI PROPRII,SUBVENTII	13.999.910	3.321.101	4.269.019		4.269.019	4.269.019		
0002					I. VENITURI CURENTE	13.973.350	3.321.101	3.321.101		3.321.101	3.321.101		
2900					C. VENITURI NEFISCALE	13.973.350	3.321.101	3.321.101		3.321.101	3.321.101		
3000					C1. VENITURI DIN PROPRIETATE	1.021.880	112.259	112.259		112.259	112.259		
3010					VENITURI DIN PROPRIETATE	1.021.880	112.259	112.259		112.259	112.259		
05					Venituri din concesiuni si inchirieri	1.021.880	112.259	112.259		112.259	112.259		
30					Alte venituri din concesiuni si inchirieri de catre institutiile publice	1.021.880	112.259	112.259		112.259	112.259		
3300	10				C2. VANZARI DE BUNURI SI SERVICII	12.951.470	3.208.842	3.208.842		3.208.842	3.208.842		
3310					VENITURI DIN PRESTARI DE SERVICII SI ALTE ACTIVITATI	12.942.470	3.197.342	3.197.342		3.197.342	3.197.342		
3310	05				Taxe si alte venituri in invatamant	844.650	166.991	166.991		166.991	166.991		
14					Contributia elevilor si studentilor pentru internate, camine si cantine	11.426.040	2.887.770	2.887.770		2.887.770	2.887.770		
3310	16				Venituri din valorificarea produselor obtinute din activitatea proprie sau anexa	5.000	60	60		60	60		
3310	50				Alte venituri din prestari de servicii si alte activitati	666.780	142.521	142.521		142.521	142.521		
3610					DIVERSE VENITURI	9.000							
50					Alte venituri	9.000							
3710					TRANSFERURI VOLUNTARE, ALTELE DECAT SUBVENTIILE		11.500	11.500		11.500	11.500		
3710	01				Donatii si sponsorizari		11.500	11.500		11.500	11.500		
4000	10				III. OPERATIUNI FINANCIARE		947.918	947.918		947.918	947.918		

Capi- tol	Sub- capi- tol	Pa- ra- gra- ful	Ar- ti- col	Al- ne- at	Denumire indicator	Prevederi bugetare aprobate. la finele perioadei de raportare	Prevederi bugetare trimestriale cumulate	Drepturi constatate			Incasari realizate	Stingeri pe alte cai decat incasari	Drepturi constatate de incasat
								Total, din care:	din anii precedenti	din anul curent			
A					B	1	2	3=4+5	4	5	6	7	8=3-6-7
4010					INCASARI DIN RAMBURSAREA IMPRUMUTURILOR ACORDATE								
4010	15				Sume utilizate din excedentul anului precedent pentru efectuarea de cheltuieli			947.918	947.918	947.918	947.918		
4010	15	01			Sume utilizate de administratiile locale din excedentul anului precedent			947.918	947.918	947.918	947.918		
4010	15	02			Sume utilizate de functionare pentru sectiunea de functionare			947.760	947.760	947.760	947.760		
4810					Sume utilizate de administratiile locale din excedentul anului precedent pentru sectiunea de dezvoltare			158	158	158	158		
					SUME PRIMITE DE LA UE/ALTI DONATORI IN CONTUL PLATILOR EFECTUATE SI PREFINANATARI AFERENTE CADRULUI FINANCIAR 2014-2020	26.560							
4810	15				Alte programe comunitare finantate in perioada 2014-2020	26.560							
4810	15	01			Sume primite in contul platilor efectuate in anul curent	26.560							

PRIMAR,  
CLOTILDE-MARIE-BRIGITTE ARMAND

DIRECTOR EXECUTIV,  
MARIUS PETRE

SEF SERV. CONTABILITATE  
INTOCMIT,  
ANDREEA-VALENTINA IANCU





Capi-Sub- tol capi- tol graf	Pa- ra- graf	Pa- ra- graf	Ar- ti- col	Al- ne- at	Denumire indicator	Prevederi bugetare aprobrate la finele perioadei de raportare	Prevederi bugetare trimestriale cumulate	Drepturi constatate			Incasari realizate	Stingeri pe alte cai decat incasari	Drepturi constatate de incasat
								Total, din care:	din anii precedenti	din anul curent			
A					B	1	2	3=4+5	4	5	6	7	8=3-6-7
4010					INCASARI DIN RAMBURSAREA IMPRUMUTURILOR ACORDATE								
15					Sume utilizate din excedentul anului precedent pentru efectuarea de cheltuieli			947.760		947.760	947.760		
01					Sume utilizate de administratiile locale din excedentul anului precedent pentru sectiunea de functionare			947.760		947.760	947.760		
								947.760		947.760	947.760		

PRIMAR,  
CLOTILDE-MARIE-BRIGITTE ARMAND

DIRECTOR EXECUTIV,  
MARIUS PETRE

SEF SERV. CONTABILITATE  
INTOCMIT,  
ANDREEA-VALENTINA IANCU

CONTUL DE EXECUTIE AL INSTITUTILOR PUBLICE FINANTATE  
DIN VENITURI PROPRII SI SUBVENTII DIN BUGEUL LOCAL - VENITURI  
SECTIUNEA DE DEZVOLTARE  
31.03.2022

Pag. 1 -lei-

Capi- tol	Sub- capi- tol	Pa- ra- graf	Gru- pa/ Titlu	Ali- ne- at	Denumire indicator	Prevederi bugetare aprobate. la finele perioadei de raportare	Prevederi bugetare trimestriale cumulate	Drepturi constatate			Incasari realizate	Stingeri pe alte cai decat incasari	Drepturi constatate de incasat
								Total, din care:	din anii precedenti	din anul curent			
A					B	1	2	3=4+5	4	5	6	7	8=3-6-7
0001	10				TOTAL VENITURI-VENTURI PROPRII,SUBVENTII	26.560		3=4+5	4	5	6	7	8=3-6-7
4000					III. OPERATIUNI FINANCIARE	158		158		158	158		
4010					INCASARI DIN RAMBURSAREA IMPRUMUTURILOR ACORDATE	158		158		158	158		
15					Sume utilizate din excedentul anului precedent pentru efectuarea de cheltuieli	158		158		158	158		
02					Sume utilizate de administratiile locale din excedentul anului precedent pentru sectiunea de dezvoltare	158		158		158	158		
4810					SUME PRIMITE DE LA UE/ALTI DONATORI IN CONTUL PLATILOR EFECTUATE SI PREFINANATARI AFERENTE CADRULUI FINANCIAR 2014-2020	26.560		26.560					
15					Alte programe comunitare finantate in perioada 2014-2020	26.560		26.560					
01					Sume primite in contul platilor efectuate in anul curent	26.560		26.560					

PRIMAR,  
CLOTILDE-MARIE-BRIGITTE ARMAND

DIRECTOR EXECUTIV,  
MARIUS PETRE

SEF SERV. CONTABILITATE  
INTOCMIT,  
ANDREEA-VALENTINA IANCU

**CONTUL DE EXECUȚIE A BUGETULUI INSTITUȚIILOR PUBLICE ȘI ACTIVITĂȚILOR  
FINANȚATE INTEGRAL SAU PARȚIAL DIN VENITURI PROPRII – CHELTUIELI  
31.03.2022**

Anexa 11

Capi- tol	Sub- capi- tol	Pa- ra- gra- f	Gru- pa / Titlu	Ali- ne- at	Denumire indicator	Credite de angajament		Credite bugetare		Angajamente bugetare	Angajamente legale	Plati efectuate	Angajamente legale de platit	Cheltuieli efective				
						aprobate la finele perioadei de raportare	1	aprobate la finele perioadei de raportare	2						aprobate la finele perioadei de raportare	3	aprobate la finele perioadei de raportare	4
			<b>A</b>		<b>B</b>													
5010					TOTAL CHELTUIELI DIN VENITURI PROPRII													
6510					SI SUBVENTII			19.575.110		2.833.509	2.833.509	2.833.509	2.833.509	3.218.912				
03					Invatamant prescolar si primar			19.575.110		2.833.509	2.833.509	2.833.509	2.833.509	3.218.912				
04					Invatamant prescolar			11.341.700		2.304.514	2.304.514	2.304.514	2.304.514	2.671.003				
					Invatamant secundar			11.341.700		2.304.514	2.304.514	2.304.514	2.304.514	2.671.003				
					Invatamant secundar inferior			7.797.210		502.722	502.722	502.722	502.722	524.086				
					Invatamant secundar superior			888.550		16.178	16.178	16.178	16.178	34.164				
					Invatamant nedefinitibil prin nivel			6.908.660		486.544	486.544	486.544	486.544	489.922				
					Invatamant special			436.200		26.273	26.273	26.273	26.273	23.823				
								436.200		26.273	26.273	26.273	26.273	23.823				

Pag. 1 - lei-



CONTUL DE EXECUȚIE A BUGETULUI INSTITUȚIILOR PUBLICE - CHELTUIELI  
31.03.2022

Anexa 7b

Capi- tol	Sub- capi- tol	Pa- ra- graf	Gru- pa / Titlu	Ali- ne- at	Denumire indicator	Credite de angajament		Credite bugetare		Angajamente legale	Plati efectuate	Angajamente legale de platit	Cheltuieli efective	
						aprobate la finele perioadei de raportare	trimestriale cumulate	aprobate la finele perioadei de raportare	trimestriale cumulate					
A					B	1	2	3	4	5	6	7	8=6-7	9
5010					TOTAL CHELTUIELI DIN VENITURI PROPRII SI SUBVENTII			19.575.110	2.833.509	2.833.509	2.833.509	2.833.509	3.218.912	
	01				CHELTUIELI CURENTE			19.575.110	2.833.509	2.833.509	2.833.509	2.833.509	3.196.831	
	10				TITLUL I CHELTUIELI DE PERSONAL			15.000						
	20				TITLUL II BUNURI SI SERVICII			19.533.550	2.833.509	2.833.509	2.833.509	2.833.509	3.169.632	
	58				TITLUL X PROIECTE CU FINANTARE DIN FONDURI EXTERNE NERAMBURSABILE									
	70				CADRULUI FINANCIAR 2014-2020			26.560					27.199	
	71				CHELTUIELI DE CAPITAL								22.081	
6510					TITLUL XV ACTIVE NEFINANCIARE								22.081	
	01				INVATAMANT			19.575.110	2.833.509	2.833.509	2.833.509	2.833.509	3.218.912	
	10				CHELTUIELI CURENTE			19.575.110	2.833.509	2.833.509	2.833.509	2.833.509	3.196.831	
	10	01			TITLUL I CHELTUIELI DE PERSONAL			15.000						
	10	01			Cheltuieli salariale in bani			15.000						
	10	01	01		Salarii de baza			15.000						
	20				TITLUL II BUNURI SI SERVICII			19.533.550	2.833.509	2.833.509	2.833.509	2.833.509	3.169.632	
	20	01			Bunuri si servicii			4.839.010	353.827	353.827	353.827	353.827	371.794	
	20	01	01		Furnituri de birou			95.940					636	
	20	01	02		Materiale pentru curatenie			170.120	1.795	1.795	1.795	1.795	15.733	
	20	01	03		Incalziti, iluminat si forta motrica			381.490	1.649	1.649	1.649	1.649	1.649	
	20	01	04		Apa, canal si salubritate			253.840	11.362	11.362	11.362	11.362	11.362	
	20	01	05		Carburanti si lubrifianti			6.000						
	20	01	06		Piese de schimb			5.000						
	20	01	07		Transport			13.000						
	20	01	08		Posta, telecomunicatii, radio, tv, internet			193.410	4.250	4.250	4.250	4.250	4.251	
	20	01	09		Materiale si prestari de servicii cu									

Capi- tol	Sub- capi- tol	Pa- ra- graf	Gru- pa / Titlu	Ar- ti- col	Ab- ne- at	Denumire indicator	Credite de angajament		Credite bugetare		Angajamente legale	Plati efectuate	Angajamente legale de platit	Cheltuieli efective
							1	2	3	4				
A							B		C		D		E	
			20	01	30	caracter functional			738.400	2.263	2.263	2.263		5.878
			20	03	01	Alte bunuri si servicii pentru intretinere si functionare			2.981.810	332.508	332.508	332.508		332.285
			20	03	02	Hrana			12.382.820	2.440.834	2.440.834	2.440.834		2.778.994
			20	03	02	Hrana pentru oameni			12.378.820	2.440.834	2.440.834	2.440.834		2.778.493
			20	03	02	Hrana pentru animale			4.000					501
			20	04	01	Medicamente si materiale sanitare			35.000	900	900	900		900
			20	04	01	Medicamente			10.000	900	900	900		900
			20	04	02	Materiale sanitare			5.000					
			20	04	04	Dezinfectanti			20.000					
			20	05	01	Bunuri de natura obiectelor de inventar			1.004.680	1.083	1.083	1.083		49
			20	05	01	Uniforme si echipament			20.000					
			20	05	03	Lenjerie si accesorii de pat			68.000					
			20	05	30	Alte obiecte de inventar			916.680	1.083	1.083	1.083		49
			20	06	01	Deplasari, detasari, transferari			89.220	210	210	210		210
			20	06	01	Deplasari interne, detasari, transferari			79.220	210	210	210		140
			20	06	02	Deplasari in strainatate			10.000					70
			20	11		Carti, publicatii si materiale documentare			71.550					
			20	12		Consultanta si expertiza			10.000					
			20	13		Pregatire profesionala			255.060	15.846	15.846	15.846		16.085
			20	14		Protectia muncii			22.500					
			20	30		Alte cheltuieli			823.710	20.809	20.809	20.809		1.600
			20	30	02	Protocol si reprezentare			4.500					
			20	30	04	Chirii			18.170					
			20	30	30	Alte cheltuieli cu bunuri si servicii			801.040	20.809	20.809	20.809		1.600
			58	TITLUL X PROIECTE CU FINANTARE DIN										

Capi- tol	Sub- capi- tol	Pa- ra- graf	Gru- pa / Titlu	Ar- ti- col	Ali- ne- at	Denumire indicator	Credite de angajament		Credite bugetare		Angajamente legale	Plati efectuate	Angajamente legale de platit	Cheltuieli efective	
							aprobate la finele perioadei de raportare	trimestriale cumulate	aprobate la finele perioadei de raportare	trimestriale cumulate					
A						B	1	2	3	4	5	6	7	8=6-7	9
						FONDURI EXTERNE NERAMBURSABILE									
						CADRULUI FINANCIAR 2014-2020									
			58	15		Alte programe comunitare finantate in perioada 2014-2020			26.560						27.199
			58	15	02	Finantare externa nerambursabila			26.560						27.199
			70			CHELTUIELI DE CAPITAL			26.560						27.199
			71			TITLUL XV ACTIVE NEFINANCIARE									22.081
			71	01		Active fixe									22.081
			71	01	01	Constructii									22.081
			71	01	02	Masini, echipamente si mijloace de transport									1.744
			71	01	03	Mobilier, aparatura birotica si alte active corporale									2.059
			71	01	30	Alte active fixe (inclusiv reparatii capitale)									18.181
															97

PRIMAR,  
CLOTILDE-MARIE-BRIGITTE ARMAND

DIRECTOR EXECUTIV,  
MARIUS PETRE

ŞEF SERV. CONTABILITATE  
ÎNTOCMII,  
ANDREEA-VALENTINA IANCU





Capi- tol	Sub- capi- tol	Pa- ra- graf	Ar- ti- col	Ali- ne- at	Denumire indicator	Credite de angajament			Credite bugetare		Angajamente legale	Plati efectuate	Angajamente legale de platit	Cheltuieli efective
						1	2	3	4	5				
	A				B									
	20	03	02		Hrana pentru animale			4.000						501
	20	04			Medicamente si materiale sanitare			35.000	900	900	900	900		900
	20	04	01		Medicamente			10.000	900	900	900	900		900
	20	04	02		Materiale sanitare			5.000						
	20	04	04		Dezinfectanti			20.000						
	20	05			Bunuri de natura obiectelor de inventar			1.004.680	1.083	1.083	1.083	1.083		49
	20	05	01		Uniforme si echipament			20.000						
	20	05	03		Lenjerie si accesorii de pat			68.000						
	20	05	30		Alte obiecte de inventar			916.680	1.083	1.083	1.083	1.083		49
	20	06			Deplasari, detasari, transferari			89.220	210	210	210	210		210
	20	06	01		Deplasari interne, detasari, transferari			79.220	210	210	210	210		140
	20	06	02		Deplasari in strainatate			10.000						70
	20	11			Carti, publicatii si materiale documentare			71.550						
	20	12			Consultanta si expertiza			10.000						
	20	13			Pregatire profesionala			255.060	15.846	15.846	15.846	15.846		16.085
	20	14			Protectia muncii			22.500						
	20	30			Alte cheltuieli			823.710	20.809	20.809	20.809	20.809		1.600
	20	30	02		Protocol si reprezentare			4.500						
	20	30	04		Chirii			18.170						
	20	30	30		Alte cheltuieli cu bunuri si servicii			801.040	20.809	20.809	20.809	20.809		1.600
9910	96				excedent/deficit sect funct			-5.575.200	487.592			1.435.352		

PRIMAR,  
CLOTILDE-MARIE-BRIGITTE ARMAND

DIRECTOR EXECUTIV,  
MARIUS PETRE

ŞEF SERV. CONTABILITATE  
ÎNTOCMIT,  
ANDREEA-VALENTINA IANCU





CONSILIUL LOCAL SECTOR 1

DETALIEREA CHELTUIELILOR  
INSTITUTII PUBLICE FINANATE DIN VENITURI PROPRII  
SI SUBVENTII DIN BUGETUL LOCAL  
SECTIUNEA DE DEZVOLTARE  
31.03.2022

Pag. 2 - lei-

Capi- tol	Sub- capi- tol	Pa- ra- graf	Ali- ne- at	Denumire indicator	Credite de angajament		Credite bugetare		Angajamente bugetare	Angajamente legale	Plati efectuate	Angajamente legale de platit	Cheltuieli efective
					aprobate la finele perioadei de raportare	trimestriale cumulate	aprobate la finele perioadei de raportare	trimestriale cumulate					
	A			B	1	2	3	4	5	6	7	8-6-7	9
9910	71	01	30	Alte active fixe (inclusiv reparatii capitale) excedent/deficit sect dezy									97
													158

PRIMAR,  
CLOTILDE-MARIE-BRIGITTE ARMAND

DIRECTOR EXECUTIV,  
MARIUS PETRE

SEF SERV. CONTABILITATE  
INTOCMIT,  
ANDREEA-VALENTINA IANCU

CONTUL DE EXECUȚIE A BUEGUTULUI FONDURILOR EXTERNE NERAMBURSABILE- VENITURI

31.03.2022

Anexa 17

Pag. 1 -lei-

Capi- tol	Sub- capi- tol	Pa- ra- gra- ful	A- li- ne- at	Denumire indicator	Prevederi bugetare aprobate la finele perioadei de raportare	Prevederi bugetare trimestriale cumulate	Drepturi constatate			Incasari realizate	Stingeri pe alte cai decat incasari	Drepturi constatate de incasat
							Total, din care:	din anii precedenti	din anul curent			
A				B	1	2	3=4+5	4	5	6	7	8=3-6-7
0001	08			TOTAL VENITURI-NERAMBURSABILE	343.000							
4100				IV. SUBVENTII	51.450							
4208				SUBVENTII DE LA BUEGUTUL DE STAT	51.450							
75				Cofinanțare publica acordata in cadrul Mecanismelor financiare Spatiul								
4808				Economic European si Norvegian 2014-2021	51.450							
				SUME PRIMITE DE LA UE/ALTI DONATORI IN CONTUL PLATILOR EFECTUATE SI PREFINANȚARI								
4808	31			AFERENTE CADRULUI FINANCIAR 2014-2020	291.550							
				Mecanismele financiare Spatiul Economic	291.550							
4808	31	03		European si Norvegian 2014-2021	291.550							
				Prefinanțare								

PRIMAR,  
CLOTILDE-MARIE-BRIGITTE ARMAND

DIRECTOR EXECUTIV,  
MARIUS PETRE

SEF SERV. CONTABILITATE  
ÎNTOCMII,  
ANDREEA-VALENTINA IANCU

CONTUL DE EXECUȚIE A BUGETULUI FONDURILOR EXTERNE NERAMBURSABILE - CHELTUIELI

31.03.2022

Anexa 18

Capi- tol	Sub- capi- tol	Pa- ra- graf	Ar- ti- col	Ali- ne- at	Denumire indicator	Credite de angajament			Credite bugetare		Angajamente legale	Plati efectuate	Angajamente legale de platit	Cheltuieli efective
						1 aprobate la finele perioadei de raportare	2 trimestriale cumulate	3 aprobate la finele perioadei de raportare	4 trimestriale cumulate					
		A			B	1	2	3	4	5	6	7	8=6-7	9
5008					FONDURI EXTERNE NERAMBURSABILE			343.000						
5108					AUTORITATI PUBLICE SI ACTIUNI EXTERNE			343.000						
	01				Autoritati executive si legislative			343.000						
					Autoritati executive			343.000						



CONTUL DE EXECUȚIE A BUGETULUI INSTITUȚIILOR PUBLICE - CHELTUIELI  
31.03.2022

Anexa 7b

Pag. 2 - lei-

Capi- tol	Sub- capi- tol	Pa- ra- gra- ful	Ar- ti- col	Ali- ne- at	Denumire indicator	Credite de angajament		Credite bugetare		Angajamente legale	Plati efectuate	Angajamente legale de platit	Cheltuieli efective	
						aprobate la finele perioadei de raportare	trimestriale cumulate	aprobate la finele perioadei de raportare	trimestriale cumulate					
5008		A			B	1	2	3	4	5	6	7	8-6-7	9
	01				FONDURI EXTERNE NERAMBURSABILE			343.000						
	58				CHELTUIELI CURENTE			343.000						
					TITLUL X PROIECTE CU FINANTARE DIN									
					FONDURI EXTERNE NERAMBURSABILE									
					CADRULUI FINANCIAR 2014-2020									
5108					AUTORITATI PUBLICE SI ACTIUNI EXTERNE			343.000						
	01				CHELTUIELI CURENTE			343.000						
	58				TITLUL X PROIECTE CU FINANTARE DIN									
					FONDURI EXTERNE NERAMBURSABILE									
					CADRULUI FINANCIAR 2014-2020									
	58	31			Mecanismele financiare Spatiul Economic			343.000						
					European si Norvegian 2014-2021									
	58	31	01		Finantare nationala			51.450						
	58	31	02		Finantare externa nerambursabila			291.550						

Conducătorul instituției

PRIMAR,  
CLOTILDE-MARIE-BRIGITTE ARMAND

DIRECTOR EXECUTIV,  
MARIUS PETRE

ȘEF SERV. CONTABILITATE  
ÎNTOCMIT,  
ANDREEA-VALENTINA IANCU

CONTUL DE EXECUȚIE A BUEGTELUI CREDITELOR EXTERNE - CHELTUIELI  
31.03.2022

Anexa 15

Pag. 1 - lei-

Capi- tol	Sub- capi- tol	Pa- ra- graf	Ar- ti- col	Ali- ne- at	Denumire indicator	Credite de angajament			Credite bugetare		Angajamente legale de platit	Plati efectuate	Angajamente legale de platit	Cheltuieli efective
						aprobate la finele perioadei de raportare	trimestriale cumulate	aprobate la finele perioadei de raportare	trimestriale cumulate					
			A		B	1	2	3	4	5	6	7	8-6-7	9
5006					CREDITE EXTERNE	71.379.260	71.379.260	71.379.260	71.379.260		20.627.291		20.627.291	
7006					LOCUINTE, SERVICII SI DEZVOLTARE PUBLICA	71.379.260	71.379.260	71.379.260	71.379.260		20.627.291		20.627.291	
	03				Locuinte	71.379.260	71.379.260	71.379.260	71.379.260		20.627.291		20.627.291	
		30			Alte cheltuieli in domeniul locuintelor	71.379.260	71.379.260	71.379.260	71.379.260		20.627.291		20.627.291	

CONTUL DE EXECUȚIE A BUCETULUI INSTITUȚIILOR PUBLICE - CHELTUIELI  
31.03.2022

Anexa 7b

Capi- tol	Sub- capi- tol	Pa- ra- graf	Ar- ti- col	Ali- ne- at	Denumire indicator	Credite de angajament		Credite bugetare		Angajamente legale	Plati efectuate	Angajamente legale de platit	Cheltuieli efective	
						aprobate la finele perioadei de raportare	trimestriale cumulate	aprobate la finele perioadei de raportare	trimestriale cumulate					
						1	2	3	4	5	6	7	8-6-7	9
<b>A</b>														
5006					<b>B</b>									
					CREDITE EXTERNE	71.379.260	71.379.260	71.379.260				20.627.291		
		70			CHELTUIELI DE CAPITAL	71.379.260	71.379.260	71.379.260				20.627.291		
		71			TITLUL XV ACTIVE NEFINANCIARE	71.379.260	71.379.260	71.379.260				20.627.291		
		70			LOCUINTE, SERVICII SI DEZVOLTARE PUBLICA	71.379.260	71.379.260	71.379.260				20.627.291		
		71			CHELTUIELI DE CAPITAL	71.379.260	71.379.260	71.379.260				20.627.291		
		71	01		TITLUL XV ACTIVE NEFINANCIARE	71.379.260	71.379.260	71.379.260				20.627.291		
		71	01		Active fixe	12.374.260	12.374.260	12.374.260				20.627.291		
		71	01	30	Alte active fixe (inclusiv reparatii capitale)	12.374.260	12.374.260	12.374.260				20.627.291		
		71	03		Reparatii capitale aferente activelor fixe	59.005.000	59.005.000	59.005.000				20.627.291		

PRIMAR,  
CLOTILDE-MARIE-BRIGITTE ARMAND

DIRECTOR EXECUTIV,  
MARIUS PETRE

ȘEF SERV. CONTABILITATE  
INTOCMIT,  
ANDREEA-VALENTINA IANCU